

COMUNE DI SERRAVALLE DI CHIENZI

Provincia di MACERATA

Relazione dell'organo di revisione

- *sulla proposta di deliberazione consiliare del rendiconto della gestione*
- *sullo schema di rendiconto*

Anno 2021

L'ORGANO DI REVISIONE

NOEMI ORSINI



Sommario

INTRODUZIONE	4
CONTO DEL BILANCIO	5
Premesse e verifiche	5
Gestione Finanziaria	6
Fondo di cassa	6
Il risultato di competenza, l'equilibrio di bilancio e quello complessivo	9
Conciliazione tra risultato della gestione di competenza e il risultato di amministrazione.....	10
Evoluzione del Fondo pluriennale vincolato (FPV) nel corso dell'esercizio 2021....	14
Risultato di amministrazione	17
ANALISI DELLA GESTIONE DEI RESIDUI	18
Fondo crediti di dubbia esigibilità	20
Fondo anticipazione liquidità.....	20
Fondi spese e rischi futuri	20
ANALISI INDEBITAMENTO E GESTIONE DEL DEBITO	21
VERIFICA OBIETTIVI DI FINANZA PUBBLICA.....	22
ANALISI DELLE ENTRATE E DELLE SPESE.....	23
Risorse connesse all'emergenza sanitaria da Covid-19 e certificazione.....	24
SERVIZI CONTO TERZI E PARTITE DI GIRO.....	27
VERIFICA RISPETTO AI VINCOLI IN MATERIA DI CONTENIMENTO DELLE SPESE.....	27
RAPPORTI CON ORGANISMI PARTECIPATI	28
Piano Nazionale di Ripresa e Resilienza (PNRR) e Piano nazionale degli investimenti complementari (PNC)	29
STATO PATRIMONIALE	30
RELAZIONE DELLA GIUNTA AL RENDICONTO.....	35
IRREGOLARITÀ NON SANATE, RILIEVI, CONSIDERAZIONI E PROPOSTE.....	35
CONCLUSIONI.....	35



Comune di SERRAVALLE DI CHIANTI

Organo di revisione

Verbale n. 4 del 12 aprile 2022

RELAZIONE SUL RENDICONTO 2021

L'Organo di revisione ha esaminato lo schema di rendiconto dell'esercizio finanziario per l'anno 2021, unitamente agli allegati di legge, e la proposta di deliberazione consiliare del rendiconto della gestione 2021 operando ai sensi e nel rispetto:

- del d.lgs. 18 agosto 2000, n. 267 «Testo unico delle leggi sull'ordinamento degli enti locali»;
- del d.lgs. 23 giugno 2011 n.118 e dei principi contabili 4/2 e 4/3;
- degli schemi di rendiconto di cui all'allegato 10 al d.lgs.118/2011;
- dello statuto comunale e del regolamento di contabilità;
- dei principi di vigilanza e controllo dell'organo di revisione degli enti locali approvati dal Consiglio nazionale dei dottori commercialisti ed esperti contabili;

approva

l'allegata relazione sulla proposta di deliberazione consiliare del rendiconto della gestione e sullo schema di rendiconto per l'esercizio finanziario 2021 del Comune di Serravalle di Chianti che forma parte integrante e sostanziale del presente verbale.

Fermo, lì 12 aprile 2022

L'Organo di revisione

Noemi Orsini



INTRODUZIONE

La sottoscritta NOEMI ORSINI Revisore nominato con delibera dell'organo consiliare n.2 del 12.2.2021;

- ricevuta in data 25.3.2022 la proposta di delibera consiliare e lo schema del rendiconto per l'esercizio 2021, approvati con delibera della giunta comunale n. 15 del 24 marzo 2022, completi dei seguenti documenti obbligatori ai sensi del Decreto Legislativo 18 agosto 2000, n. 267 (Testo unico delle leggi sull'ordinamento degli enti locali – di seguito TUEL):

- a) Conto del bilancio;
- b) Stato patrimoniale;

e corredati dagli allegati disposti dalla legge e necessari per il controllo.

- visto il bilancio di previsione dell'esercizio 2021 con le relative delibere di variazione per gli enti che hanno già approvato il bilancio di previsione;
- viste le disposizioni della parte II – ordinamento finanziario e contabile del Tuel;
- visto in particolare l'articolo 239, comma 1 lettera d) del TUEL;
- visto il d.lgs. 118/2011;
- visti i principi contabili applicabili agli enti locali;
- visto il regolamento di contabilità approvato con delibera dell'organo consiliare n. 19 del 28.7.2016;

TENUTO CONTO CHE

- durante l'esercizio le funzioni sono state svolte in ottemperanza alle competenze contenute nell'art. 239 del TUEL avvalendosi anche di tecniche motivate di campionamento;
- il controllo contabile è stato svolto in assoluta indipendenza soggettiva ed oggettiva nei confronti delle persone che determinano gli atti e le operazioni dell'ente;
- si è provveduto a verificare la regolarità ed i presupposti delle variazioni di bilancio approvate nel corso dell'esercizio dalla Giunta, dal responsabile del servizio finanziario e dai dirigenti, anche nel corso dell'esercizio provvisorio;

In particolare, ai sensi art. 239 comma 1 lett. b) 2), è stata verificata l'esistenza dei presupposti relativamente le seguenti variazioni di bilancio:

	Anno 2021
Variazioni di bilancio totali	n. 10
di cui variazioni di Consiglio	n. 4
di cui variazioni di Giunta con i poteri del consiglio a ratifica ex art. 175 c. 4 Tuel	n. 2
di cui variazioni di Giunta con i poteri propri ex art. 175 c. 5 bis Tuel	n. 2
di cui variazioni responsabile servizio finanziario ex art. 175 c. 5 quater Tuel	n. 2
di cui variazioni di altri responsabili se previsto dal regolamento di contabilità	zero



le funzioni richiamate ed i relativi pareri espressi dall'organo di revisione risultano dettagliatamente riportati nella documentazione a supporto dell'attività di vigilanza svolta

RIPORTA

i risultati dell'analisi e le attestazioni sul rendiconto per l'esercizio 2021.

CONTO DEL BILANCIO

Premesse e verifiche

Il Comune di Serravalle di Chienti registra una popolazione al 01.01.2021, ai sensi dell'art.156, comma 2, del Tuel, di n. 987 abitanti.

L'Organo di revisione, nel corso del 2021, non ha rilevato gravi irregolarità contabili o gravi anomalie gestionali e/o suggerito misure correttive non adottate dall'Ente.

L'Organo di revisione precisa che:

- l'Ente non partecipa all'Unione dei Comuni;
- l'Ente non partecipa al Consorzio di Comuni;
- l'Ente non è istituito a seguito di processo di unione;
- l'Ente non è istituito a seguito di processo di fusione per incorporazione;
- l'Ente è ricompreso nell'elenco di cui agli allegati 1, 2 e 2-bis del d.l. n. 189/2016; (sisma del 30.10.2016)

L'Organo di revisione ha verificato che:

- l'Ente ha dato attuazione all'obbligo di pubblicazione sul sito dell'amministrazione di tutti i rilievi mossi dalla Corte dei conti in sede di controllo, nonché dei rilievi non recepiti degli organi di controllo interno e degli organi di revisione amministrativa e contabile, ai sensi dell'art. 31, d.lgs. n. 33/2013;

- l'Ente risulta essere correttamente adempiente rispetto agli adempimenti richiesti dalla BDAP;

- l'Ente ha provveduto al caricamento dei dati del rendiconto 2021 in BDAP attraverso la modalità "approvato dalla Giunta";

- nel corso dell'esercizio 2021, in ordine all'eventuale utilizzo dell'avanzo di amministrazione, in sede di applicazione dell'avanzo libero l'ente non si trovasse in una delle situazioni previste dagli artt.195 e 222 del TUEL (utilizzo di entrate a destinazione specifica e anticipazioni di tesoreria), come stabilito dal comma 3-bis, dell'art. 187 dello stesso Testo unico;

- nel corso dell'esercizio 2021 l'ente si è avvalso della possibilità prevista dall'art. 109, comma 2, del DL 18/2020 in ordine all'applicazione della quota libera dell'avanzo di amministrazione per il finanziamento di spese correnti connesse con l'emergenza COVID19;

- nel caso di applicazione nel corso del 2021 dell'avanzo vincolato presunto l'Organo di revisione ha accertato che sono state rispettate le condizioni di cui all'art.187, comma 3, 3-quater, 3-quinquies, 3-sexies del TUEL e al punto 8.11 (del principio contabile applicato allegato 4.2 del d.lgs. n. 118/2011), utilizzata quota dell'avanzo vincolato derivante da trasferimenti;

- nel rendiconto 2021 le somme iscritte ai titoli IV, V e VI delle entrate (escluse quelle entrate del titolo IV considerate ai fini degli equilibri di parte corrente) sono state destinate esclusivamente al finanziamento delle spese di investimento;

- per l'attivazione degli investimenti siano state utilizzate tutte le fonti di finanziamento di cui all'art. 199 Tuel;

- l'Ente non ha ricevuto anticipazioni di liquidità di cui all'art.1 comma 11 del d.l. n. 35/2013 convertito in legge n.64/2013 e norme successive di rifinanziamento;

- dai dati risultanti dalla tabella dei parametri di deficitarietà strutturale allegata al rendiconto emerge che l'ente non è da considerarsi strutturalmente deficitario;
- che in attuazione dell'articoli 226 e 233 del Tuel gli agenti contabili, hanno reso il conto della loro gestione, entro il 30 gennaio 2022, allegando i documenti di cui al secondo comma del citato art. 233;
- l'Ente non ha nominato il responsabile del procedimento ai sensi dell'art.139 del d.lgs. 174/2016 ai fini della trasmissione, tramite il servizio SIRECO, dei conti degli agenti contabili;
- che il responsabile del servizio finanziario ha adottato quanto previsto dal regolamento di contabilità per lo svolgimento dei controlli sugli equilibri finanziari;
- nell'emissione degli ordinativi di incasso e dei mandati di pagamento l'Ente ha rispettato l'obbligo – previsto dal comma 3, dell'art. 180 e dal comma 2, dell'art. 185 del Tuel – della codifica della transazione elementare;
- nel corso dell'esercizio 2021, non sono state effettuate segnalazioni ai sensi dell'art.153, comma 6, del TUEL per il costituirsi di situazioni, non compensabili da maggiori entrate o minori spese, tali da pregiudicare gli equilibri del bilancio;
- l'Ente non è in dissesto;
- l'Ente non ha attivato il piano di riequilibrio finanziario pluriennale;
- l'Ente ha predisposto e allegato al rendiconto la certificazione e l'annessa relazione relativa al raggiungimento degli obiettivi di servizio per la funzione servizi sociali nel 2021.

Gestione Finanziaria

L'Organo di revisione, in riferimento alla gestione finanziaria, rileva e attesta che:

Fondo di cassa

Il fondo di cassa al 31/12/2021 risultante dal conto del Tesoriere corrisponde alle risultanze delle scritture contabili dell'Ente.

Fondo di cassa al 31 dicembre 2021 (da conto del Tesoriere)	€ 986.418,48
Fondo di cassa al 31 dicembre 2021 (da scritture contabili)	€ 986.418,48

Nell'ultimo triennio, l'andamento della consistenza del fondo di cassa finale è il seguente:

	2019	2020	2021
Fondo cassa complessivo al 31.12	€ 486.576,49	€ 1.034.240,05	€ 986.418,48
<i>di cui cassa vincolata</i>	€ 154.522,85	€ 161.937,64	€ 161.937,64

L'ente ha provveduto ad aggiornare correttamente la giacenza di cassa vincolata al 31/12/2020.



L'evoluzione della cassa vincolata nel triennio è rappresentata nella seguente tabella:

Evoluzione della cassa vincolata nel triennio

Consistenza cassa vincolata	+/-	2019	2020	2021
Consistenza di cassa effettiva all'1.1	+	€ 161.069,86	€ 154.522,85	€ 161.937,64
Somme utilizzate in termini di cassa all'1.1	+	€ -	€ -	€ -
Fondi vincolati all'1.1	=	€ 161.069,86	€ 154.522,85	€ 161.937,64
Incrementi per nuovi accrediti vincolati	+	€ -	€ 7.414,79	€ -
Decrementi per pagamenti vincolati	-	€ 6.547,01	€ -	€ -
Fondi vincolati al 31.12	=	€ 154.522,85	€ 161.937,64	€ 161.937,64
Somme utilizzate in termini di cassa al 31.12	-	€ -	€ -	€ -
Consistenza di cassa effettiva al 31.12	=	€ 154.522,85	€ 161.937,64	€ 161.937,64

L'Organo di revisione ha verificato che l'eventuale utilizzo della cassa vincolata sia stato rappresentato tramite le apposite scritture nelle partite di giro come da principio contabile 4/2 punto 10, evidenziando l'eventuale mancato reintegro entro il 31/12.

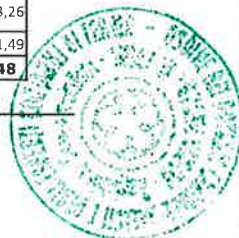
Sono stati verificati gli equilibri di cassa:



Equilibri di cassa

Riscossioni e pagamenti al 31.12.2021					
	+/ -	Previsioni definitive**	Competenza	Residui	Totale
Fondo di cassa iniziale (A)		€ 1.034.240,05			€ 1.034.240,05
Entrate Titolo 1.00	+	€ 807.027,90	€ 393.976,19	€ 43.425,59	€ 437.401,78
<i>di cui per estinzione anticipata di prestiti (*)</i>		€ -	€ -	€ -	€ -
Entrate Titolo 2.00	+	€ 2.120.683,94	€ 836.795,93	€ 147.461,76	€ 984.257,69
<i>di cui per estinzione anticipata di prestiti (*)</i>		€ -	€ -	€ -	€ -
Entrate Titolo 3.00	+	€ 1.298.487,40	€ 227.411,27	€ 132.887,04	€ 360.298,31
<i>di cui per estinzione anticipata di prestiti (*)</i>		€ -	€ -	€ -	€ -
Entrate Titolo 4.02.06 - Contributi agli investimenti direttamente destinati al rimborso dei prestiti da aa.pp. (B1)	+	€ -	€ -	€ -	€ -
Totale Entrate B (B=Titoli 1.00, 2.00, 3.00, 4.02.06)	=	€ 4.226.199,24	€ 1.458.183,39	€ 323.774,39	€ 1.781.957,78
<i>di cui per estinzione anticipata di prestiti (somma *)</i>		€ -	€ -	€ -	€ -
Spese Titolo 1.00 - Spese correnti	+	€ 3.491.891,99	€ 1.129.118,07	€ 757.080,52	€ 1.886.198,59
Spese Titolo 2.04 - Altri trasferimenti in conto capitale	+	€ -	€ -	€ -	€ -
Spese Titolo 4.00 - Quote di capitale amm.to dei mutui e prestiti obbligazionari	+	€ 9.277,62	€ 9.277,62	€ -	€ 9.277,62
<i>di cui per estinzione anticipata di prestiti</i>		€ -	€ -	€ -	€ -
<i>di cui rimborso anticipazioni di liquidità (d.l. n. 35/2013 e ss. mm. e rifinanziamenti)</i>		€ -	€ -	€ -	€ -
Totale Spese C (C=Titoli 1.00, 2.04, 4.00)	=	€ 3.501.169,61	€ 1.138.395,69	€ 757.080,52	€ 1.895.476,21
Differenza D (D=B-C)	=	€ 725.029,63	€ 319.787,70	€ -433.306,13	€ -113.518,43
Altre poste differenziali, per eccezioni previste da norme di legge e dai principi contabili che hanno effetto sull'equilibrio					
Entrate di parte capitale destinate a spese correnti (E)	+	€ -	€ -	€ -	€ -
Entrate di parte corrente destinate a spese di investimento (F)	-	€ -	€ -	€ -	€ -
Entrate da accensione di prestiti destinate a estinzione anticipata di prestiti (G)	+	€ -	€ -	€ -	€ -
DIFFERENZA DI PARTE CORRENTE H (H=D+E-F+G)	=	€ 725.029,63	€ 319.787,70	€ -433.306,13	€ -113.518,43
Entrate Titolo 4.00 - Entrate in conto capitale	+	€ 4.261.425,29	€ 59.302,70	€ 346.503,60	€ 405.806,30
Entrate Titolo 5.00 - Entrate da rid. attività finanziarie	+	€ -	€ -	€ -	€ -
Entrate Titolo 6.00 - Accensione prestiti	+	€ 11.920,57	€ -	€ -	€ -
Entrate di parte corrente destinate a spese di investimento (F)	+	€ -	€ -	€ -	€ -
Totale Entrate Titoli 4.00+5.00+6.00 +F (I)	=	€ 4.273.345,86	€ 59.302,70	€ 346.503,60	€ 405.806,30
Entrate Titolo 4.02.06 - Contributi agli investimenti direttamente destinati al rimborso dei prestiti da amministrazioni pubbliche (B1)	+	€ -	€ -	€ -	€ -
Entrate Titolo 5.02 Riscoss. di crediti a breve termine	+	€ -	€ -	€ -	€ -
Entrate Titolo 5.03 Riscoss. di crediti a m/l termine	+	€ -	€ -	€ -	€ -
Entrate Titolo 5.04 per riduzione attività finanziarie	+	€ -	€ -	€ -	€ -
Totale Entrate per riscossione di crediti e altre entrate per riduzione di attività finanziarie L1 (L1=Titoli 5.02,5.03, 5.04)	=	€ -	€ -	€ -	€ -
Totale Entrate per riscossione di crediti, contributi agli investimenti e altre entrate per riduzione di attività finanziarie (L=B1+L1)	=	€ -	€ -	€ -	€ -
Totale Entrate di parte capitale M (M=I-L)	=	€ 4.273.345,86	€ 59.302,70	€ 346.503,60	€ 405.806,30
Spese Titolo 2.00	+	€ 4.414.094,92	€ 299.050,53	€ 43.390,68	€ 342.441,21
Spese Titolo 3.01 per acquisizioni attività finanziarie	+	€ -	€ -	€ -	€ -
Totale Spese Titolo 2,00, 3.01 (N)	=	€ 4.414.094,92	€ 299.050,53	€ 43.390,68	€ 342.441,21
Spese Titolo 2.04 - Altri trasferimenti in c/capitale (O)	-	€ -	€ -	€ -	€ -
Totale spese di parte capitale P (P=N-O)	=	€ 4.414.094,92	€ 299.050,53	€ 43.390,68	€ 342.441,21
DIFFERENZA DI PARTE CAPITALE Q (Q=M-P-E-G)	=	€ -140.749,06	€ -239.747,83	€ 303.112,92	€ 63.365,09
Spese Titolo 3.02 per concess. crediti di breve termine	+	€ -	€ -	€ -	€ -
Spese Titolo 3.03 per concess. crediti di m/l termine	+	€ -	€ -	€ -	€ -
Spese Titolo 3.04 Altre spese increm. di attività finanz.	+	€ -	€ -	€ -	€ -
Totale spese per concessione di crediti e altre spese per incremento attività finanziarie R (R=somma titoli 3.02, 3.03,3.04)	=	€ -	€ -	€ -	€ -
Entrate titolo 7 (S) - Anticipazioni da tesoriere	+	€ 658.622,41	€ -	€ -	€ -
Spese titolo 5 (T) - Chiusura Anticipazioni tesoriere	-	€ 685.622,41	€ -	€ -	€ -
Entrate titolo 9 (U) - Entrate c/terzi e partite di giro	+	€ 2.046.862,85	€ 319.167,08	€ 2.616,18	€ 321.783,26
Spese titolo 7 (V) - Uscite c/terzi e partite di giro	-	€ 2.013.263,99	€ 319.096,55	€ 354,94	€ 319.451,49
Fondo di cassa finale Z (Z=A+H+Q+L1-R+)	=	€ 1.625.119,48	€ 80.110,40	€ -127.931,97	€ 986.418,48

* Trattasi di quota di rimborso annua



Handwritten signature in blue ink.

Nel conto del tesoriere al 31.12.2020 non sono indicato pagamenti per azioni esecutive.

L'ente non ha utilizzato l'anticipazione di tesoreria nel corso nell'anno 2021.

Tempestività pagamenti e misure previste dall'art. 1, commi 858 – 872, legge 145/2018

L'Organo di revisione ha verificato che:

- l'Ente deve perfezionare le misure organizzative per garantire il tempestivo pagamento delle somme dovute per somministrazioni, forniture ed appalti anche in relazione all'obbligo previsto dall'art.183, comma 8 del Tuel;

- l'Ente, ai sensi dell'art. 41, comma 1, d.l. n. 66/2014, ha allegato al rendiconto un prospetto attestante l'importo dei pagamenti relativi a transazioni commerciali effettuati dopo la scadenza dei termini previsti dal d.lgs. n. 231/2002, e l'indicatore annuale di tempestività dei pagamenti di cui all'art. 33 del d.lgs. n. 33/2013 nonché l'ammontare complessivo dei debiti e il numero delle imprese creditrici.

- in caso di superamento dei termini di pagamento non sono state indicate le misure da adottare per rientrare nei termini di pagamento previsti dalla legge.

- l'Ente, ai sensi dell'art. 1, comma 859, lett. b, Legge 145/2018, ha allegato l'indicatore annuale di ritardo dei pagamenti che ammonta a 16 giorni.

- l'Ente, ai sensi dell'art. 1, comma 867, Legge 145/2018, entro il 31 gennaio ha comunicato, mediante la piattaforma elettronica, l'ammontare complessivo dello stock di debiti commerciali residui scaduti e non pagati alla fine dell'esercizio precedente (31.12.2020) e che ammonta ad euro 44.866,22.

Il risultato di competenza, l'equilibrio di bilancio e quello complessivo

Il risultato della gestione di competenza presenta un avanzo di euro 555.024,26.

L'equilibrio di bilancio presenta un saldo pari ad euro 403.390,76, mentre l'equilibrio complessivo presenta un saldo pari ad euro 173.757,10 come di seguito rappresentato:

GESTIONE DEL BILANCIO	
a) Avanzo di competenza (+) /Disavanzo di competenza (-)	555.024,26
b) Risorse accantonate stanziare nel bilancio dell'esercizio N (+)	149.746,30
c) Risorse vincolate nel bilancio (+)	1.887,20
d) Equilibrio di bilancio (d=a-b-c)	403.390,76

GESTIONE DEGLI ACCANTONAMENTI IN SEDE DI RENDICONTO	
d)Equilibrio di bilancio (+)/(-)	403.390,76
e)Variazione accantonamenti effettuata in sede di rendiconto(+)/(-)	229.633,66
f) Equilibrio complessivo (f=d-e)	173.757,10



Conciliazione tra risultato della gestione di competenza e il risultato di amministrazione

Il risultato della gestione di competenza si concilia con quello di amministrazione, come risulta dai seguenti elementi:

RISCONTRO RISULTATI DELLA GESTIONE	
Gestione di competenza	2021
SALDO GESTIONE COMPETENZA*	-€ 332.234,40
Fondo pluriennale vincolato iscritto in entrata	€ 1.376.553,14
Fondo pluriennale vincolato di spesa	€ 602.845,72
SALDO FPV	€ 773.707,42
Gestione dei residui	
Maggiori residui attivi riaccertati (+)	€ 14,91
Minori residui attivi riaccertati (-)	€ 114.674,60
Minori residui passivi riaccertati (+)	€ 66.813,56
SALDO GESTIONE RESIDUI	-€ 47.846,13
Riepilogo	
SALDO GESTIONE COMPETENZA	-€ 332.234,40
SALDO FPV	€ 773.707,42
SALDO GESTIONE RESIDUI	-€ 47.846,13
AVANZO ESERCIZI PRECEDENTI APPLICATO	€ 113.551,24
AVANZO ESERCIZI PRECEDENTI NON APPLICATO	€ 1.665.933,46
RISULTATO DI AMMINISTRAZIONE AL 31/12/2021	€ 2.173.111,59

*saldo accertamenti e impegni del solo esercizio 2021

Per quanto riguarda il grado di attendibilità delle previsioni e della capacità di riscossione delle entrate finali emerge che:

Entrate	Previsione definitiva (competenza)	Accertamenti in c/competenza	Incassi in c/competenza	%
		(A)	(B)	Incassi/accert.ti in c/competenza
				(B/A*100)
Titolo I	€ 660.557,00	€ 608.658,08	€ 393.976,19	64,72865521
Titolo II	€ 1.474.804,24	€ 957.399,91	€ 836.795,93	87,40296727
Titolo III	€ 560.702,29	€ 755.462,38	€ 227.411,27	30,10226267
Titolo IV	€ 1.968.507,16	€ 340.430,87	€ 59.302,70	17,41989497
Titolo V	€ -	€ -	€ -	#DIV/0!

L'Organo di revisione ha verificato che il concessionario abbia riversato il riscosso nel conto di tesoreria dell'Ente locale con la periodicità stabilita dall'art. 7, co. 2, lett. gg-septies) del d.l. n. 70/2011, convertito dalla l. n. 106/2011 e s.m.i.

La gestione della parte corrente, distinta dalla parte in conto capitale, integrata con l'applicazione a bilancio dell'avanzo derivante dagli esercizi precedenti, presenta per l'anno 2021 la seguente situazione:



EQUILIBRIO ECONOMICO-FINANZIARIO		COMPETENZA (ACCERTAMENTI E IMPEGNI INQUOTATI ALL'ESERCIZIO)
A) Fondo pluriennale vincolato per spese correnti iscritto in entrata	(+)	29.129,60
AA) Recupero di avanzo di amministrazione esercizio precedente	(-)	
B) Entrate Titolo 1.00 - 2.00 - 3.00	(+)	2.321.520,37
<i>di cui per estinzione anticipata di prestiti</i>		
C) Entrate Titolo 4.02.06 - Contributi agli investimenti direttamente destinati al rimborso dei prestiti da amministrazioni pubbliche	(+)	
D) Spese Titolo 1.00 - Spese correnti	(-)	1.622.976,09
<i>di cui spese correnti non ricorrenti (nonrate con utilizzo del risultato di amministrazione)</i>		
D1) Fondo pluriennale vincolato di parte corrente (di spesa)	(-)	52.276,12
D2) Spese Titolo 2.04 - Altri trasferimenti in conto capitale	(-)	
D3) Fondo pluriennale vincolato di spesa - Titolo 2.04 - Altri trasferimenti in conto capitale	(-)	
D4) Spese Titolo 4.00 - Quote di capitale amm. to dei mutui e prestiti obbligazionari	(-)	9.277,62
<i>di cui per estinzione anticipata di prestiti</i>		
E) Fondo anticipazioni di liquidità	(+)	
C) Somma finale (G=A-AA+B+C-D-D1-D2-E-E1-F1-F2)		666.120,14
ALTRE POSTE DIFFERENZIALI, PER ECCEZIONI PREVISTE DA NORME DI LEGGE E DAI PRINCIPI CONTABILI, CHE HANNO EFFETTO SULL'EQUILIBRIO EX ARTICOLO 162, COMMA 6, DEL TESTO UNICO DELLE LEGGI SULL'ORDINAMENTO DEGLI ENTI LOCALI		
M) Utilizzo avanzo di amministrazione per spese correnti e per rimborso prestiti	(+)	71.076,13
<i>di cui per estinzione anticipata di prestiti</i>		
N) Entrate di parte capitale destinate a spese correnti in base a specifiche disposizioni di legge o dei principi contabili	(+)	
<i>di cui per estinzione anticipata di prestiti</i>		
O) Entrate di parte corrente destinate a spese di investimento in base a specifiche disposizioni di legge o dei principi contabili	(-)	190.000,00
P) Entrate da accensione di prestiti destinate a estinzione anticipata dei prestiti	(-)	
Q1) RISULTATO DI COMPETENZA DI PARTE CORRENTE (Q1 = G+M+I-L+M)		542.196,27
Risorse accantonate di parte corrente stanziata nel bilancio dell'esercizio N	(+)	149.746,30
- Risorse vincolate di parte corrente nel bilancio	(-)	
Q2) EQUILIBRIO DI BILANCIO DI PARTE CORRENTE	(+)	392.449,97
Variazione accantonamenti di parte corrente effettuata in sede di rendiconto (+)/(-)	(-)	229.633,66
Q3) EQUILIBRIO COMPLESSIVO DI PARTE CORRENTE		162.816,31
P) Utilizzo avanzo di amministrazione per spese di investimento	(-)	42.475,11
Q) Fondo pluriennale vincolato per spese in conto capitale iscritta in entrata	(+)	1.347.423,54
R) Entrate Titoli 4.00-5.00-6.00	(-)	340.430,87
C) Entrate Titolo 4.02.06 - Contributi agli investimenti direttamente destinati al rimborso dei prestiti da amministrazioni pubbliche	(-)	
S) Entrate di parte capitale destinate a spese correnti in base a specifiche disposizioni di legge o dei principi contabili	(-)	
T1) Entrate Titolo 5.02 per Riscossione crediti di breve termine	(-)	
T2) Entrate Titolo 5.03 per Riscossione crediti di medio lungo termine	(-)	
T) Entrate Titolo 5.04 relative a Altre entrate per riduzione di attività finanziarie	(-)	
U) Entrate di parte corrente destinate a spese di investimento in base a specifiche disposizioni di legge o dei principi contabili	(+)	190.000,00
V) Entrate da accensione di prestiti destinate a estinzione anticipata dei prestiti	(-)	
U) Spese Titolo 2.00 - Spese in conto capitale	(-)	1.361.931,93
V1) Fondo pluriennale vincolato in c/capitale (di spesa)	(-)	550.569,60
V) Spese Titolo 3.01 per Acquisizioni di attività finanziarie	(-)	
W) Spese Titolo 2.04 - Altri trasferimenti in conto capitale	(+)	
X) Fondo pluriennale vincolato di spesa - Titolo 2.04 - Altri trasferimenti in conto capitale	(-)	
Z1) RISULTATO DI COMPETENZA IN C/CAPITALE (Z1 = P+Q-R-C-1-S1-S2-T+L-M-U-V1-U2-V+E+T1)		7.827,99
Z/1) Risorse accantonate in c/capitale stanziata nel bilancio dell'esercizio N	(+)	
- Risorse vincolate in c/capitale nel bilancio	(-)	1.847,20
Z/2) EQUILIBRIO DI BILANCIO IN C/CAPITALE		5.980,79
Variazione accantonamenti in c/capitale effettuata in sede di rendiconto (+)/(-)	(-)	
Z3) EQUILIBRIO COMPLESSIVO IN CAPITALE		5.980,79
T1) Entrate Titolo 5.02 per Riscossione crediti di breve termine	(+)	
T2) Entrate Titolo 5.03 per Riscossione crediti di medio lungo termine	(+)	
T) Entrate Titolo 5.04 relative a Altre entrate per riduzioni di attività finanziarie	(+)	
X1) Spese Titolo 3.02 per Concessione crediti di breve termine	(-)	
X2) Spese Titolo 3.03 per Concessione crediti di medio lungo termine	(-)	
Y) Spese Titolo 3.04 per Altre spese per incremento di attività finanziarie	(-)	
W1) RISULTATO DI COMPETENZA (W1 = Q+Z1+V1+V2-T-X1-X2-Y)		555.024,26
Risorse accantonate stanziata nel bilancio dell'esercizio N	(+)	149.746,30
- Risorse vincolate nel bilancio	(-)	1.847,20
W2) EQUILIBRIO DI BILANCIO		401.193,76
Variazione accantonamenti effettuata in sede di rendiconto	(-)	229.633,66
W3) EQUILIBRIO COMPLESSIVO		171.560,10
Saldo corrente ai fini della copertura degli investimenti pluriennali:		
O1) Risultato di competenza di parte corrente		547.196,27
Utilizzo risultato di amministrazione destinato al finanziamento di spese correnti ricorrenti e al rimborso di prestiti al netto del fondo anticipazione di liquidità	(-)	71.076,13
Entrate non ricorrenti che non hanno dato copertura a impegni	(+)	
- Risorse accantonate di parte corrente stanziata nel bilancio dell'esercizio N ⁽¹⁾	(+)	149.746,30
Variazione accantonamenti di parte corrente effettuata in sede di rendiconto (+)/(-) ⁽²⁾	(-)	229.633,66
- Risorse vincolate di parte corrente nel bilancio ⁽³⁾	(-)	
Equilibrio di parte corrente ai fini della copertura degli investimenti pluriennali		96.740,18



ELENCO ANALITICO DELLE RISORSE ACCANTONATE NEL RISULTATO DI AMMINISTRAZIONE (*)

Capitolo di spesa	descrizione	Risorse accantonate al 1/1/ N ⁵	Risorse accantonate applicate al bilancio dell'esercizio N (con segno - ¹)	Risorse accantonate stanziate nella spesa del bilancio dell'esercizio N	Variazione accantonamenti effettuata in sede di rendiconto (con segno +/- ²)	Risorse accantonate nel risultato di amministrazione al 31/12/ N
		(a)	(b)	(c)	(d)	(e)=(a)+(b)+(c)+(d)
Fondo anticipazioni liquidità						
	FONDO LIQUIDITA' DL 34/2020	145600,49				145600,49
						0
Totale Fondo anticipazioni liquidità		145600,49	0	0	0	145600,49
Fondo perdite società partecipate						
	FONDO PERDITE SOCIETA' PARTECIPATE	0			14,87	14,87
						0
						0
Totale Fondo perdite società partecipate		0	0	0	14,87	14,87
Fondo contenzioso						
						0
						0
Totale Fondo contenzioso		0	0	0	0	0
Fondo crediti di dubbia esigibilità⁽³⁾						
		1274440,32		127340,3	226618,79	1628399,41
Totale Fondo crediti di dubbia esigibilità		1274440,32	0	127340,3	226618,79	1628399,41
Accantonamento residui perenti (solo per le regioni)						
						0
						0
Totale Accantonamento residui perenti (solo per le regioni)		0	0	0	0	0
Altri accantonamenti⁽⁴⁾						
	ACCANTONAMENTO INDENNITA' FINE MANDATO SINDACO	2000		706	0	2706
	FONDO RINNOVI CONTRATTUALI				3000	3000
	FONDO GARANZIA DEBITI COMMERCIALI			21700		21700
Totale Altri accantonamenti		2000	0	22406	3000	27406
Totale		1422040,81	0	149746,3	229633,66	1801420,77

(*) Le modalità di compilazione delle singole voci del prospetto sono descritte nel paragrafo 13.7.1 del principio applicato della programmazione

(1) Indicare, con il segno (-), l'utilizzo dei fondi accantonati attraverso l'applicazione in bilancio della corrispondente quota del risultato di amministrazione.

(2) Indicare con il segno (+) i maggiori accantonamenti nel risultato di amministrazione effettuati in sede di predisposizione del rendiconto, e con il segno (-), le riduzioni degli accantonamenti effettuati in sede di predisposizione del rendiconto.

(3) Con riferimento ai capitoli di bilancio riguardanti il FCDE, devono essere preliminarmente valorizzate le colonne (a) e (e) nelle quali devono essere indicate rispettivamente le quote accantonate nel risultato di amministrazione degli esercizi (N-1) e (N) determinate nel rispetto dei principi contabili. Successivamente sono valorizzati gli importi di cui alla lettera (b), che corrispondono alla quota del risultato di amministrazione applicata al bilancio N per le rispettive quote del FCDE.

Se l'importo della colonna (e) è minore della somma algebrica delle colonne (a) + (b), la differenza è iscritta con il segno (-) nella colonna (d).

Se l'importo della colonna (e) è maggiore della somma algebrica delle colonne (a) + (b), la differenza è iscritta con il segno (+) nella colonna (c) entro il limite dell'importo stanziato in bilancio per il FCDE (previsione definitiva). Se lo stanziamento di bilancio non è capiente, la differenza è iscritta nella colonna (d) con il segno (+).

(4) I fondi di riserva e i fondi speciali non confluiscono nella quota accantonata del risultato di amministrazione.

(5) In caso di revisione della composizione del risultato di amministrazione all'inizio dell'esercizio (vincolati, accantonati e destinati agli investimenti) i dati della colonna 1 possono non corrispondere con i dati dell'ultima colonna del prospetto a/1 del rendiconto dell'esercizio precedente.



ELENCO ANALITICO DELLE RISORSE ACCANTONATE NEL RISULTATO DI AMMINISTRAZIONE (*)

Cap. di entrate	Descr.	Capitolo di spesa correlato	Descr.	Risorse vinc. nel risultato di amministrazione al 31/12/N	Risorse vincolate applicate al bilancio dell'esercizio N	Entrate vincolate accertate nell'esercizio N	Impegni trasc. N finanziati da entrate vincolate accertate nell'esercizio o da quote vincolate del risultato di amministrazione	Fondo plus, vinc. al 31/12/N finanziato da entrate vincolate accertate nell'esercizio o da quote vincolate del risultato di amministrazione	Cancellazione di residui attivi vincolati o eliminazione del stanlio su quote del risultato di amministrazione (*) e cancellazione di residui passivi finanziati da risorse vincolate (-) (gestione dei residui)	Cancellazione nell'esercizio N di impegni finanziari del fondo pluriennale vincolato dopo l'approvazione del rendiconto dell'esercizio N-1 non reimputati nell'esercizio N	Risorse vincolate nel bilancio al 31/12/N	Risorse vincolate nel risultato di amministrazione al 31/12/N
				(a)	(b)	(c)	(d)	(e)	(f)	(g)	(h) = (a) - (c) - (e) - (g)	(i) = (a) - (b) - (c) - (d) - (e) - (f) - (g)
Vincoli derivanti dalla legge												
	Fondo funzioni fondamentali			13436,12	4076,13	5138	9214,13				0,00	9359,99
Totale vincoli derivanti dalla legge (V1)				13436,12		5138	9214,13	0	0		1.818.992,12	9359,99
Vincoli derivanti da trasferimenti												
	Indennità assicurativa danni sisma 2016			182428							0	182428
	rendite lotto			92957,9							0	92957,9
	contributi enti privati	valorizzazione e restauro beni archeologici		25000	25000		23112,8				1887,2	1887,2
Totale vincoli derivanti da trasferimenti (V2)				300385,9		0	23112,8	0	0		1887,2	277273,1
Vincoli derivanti da finanziamenti												
Totale vincoli derivanti da finanziamenti (V3)				0		0	0	0	0		0	0
Vincoli formalmente attribuiti dall'ente												
Totale vincoli formalmente attribuiti dall'ente (V4)				0		0	0	0	0		0	0
Altri vincoli												
Totale altri vincoli (V5)				0		0	0	0	0		0	0
Totale risorse vincolate (I-V1+V2+V3+V4+V5)				313.822,02	0	5138	32326,93	0	0		1887,2	286633,09

Totale quote accantonate riguardanti le risorse vincolate da legge (m1)		
Totale quote accantonate riguardanti le risorse vincolate da trasferimenti (m2)		
Totale quote accantonate riguardanti le risorse vincolate da finanziamenti (m3)		
Totale quote accantonate riguardanti le risorse vincolate dall'ente (m4)		
Totale quote accantonate riguardanti le risorse vincolate da altro (m5)		
Totale quote accantonate riguardanti le risorse vincolate (m-m1+m2+m3+m4+m5)	0	0
Totale risorse vincolate da legge al netto di quelle che sono state oggetto di accantonamenti (n1-I1-m1)		9359,99
Totale risorse vincolate da trasferimenti al netto di quelle che sono state oggetto di accantonamenti (n2-I2-m2)	1887,2	277273,1
Totale risorse vincolate da finanziamenti al netto di quelle che sono state oggetto di accantonamenti (n3-I3-m3)	0	0
Totale risorse vincolate dall'Ente al netto di quelle che sono state oggetto di accantonamenti (n4-I4-m4)	0	0
Totale risorse vincolate da altro al netto di quelle che sono state oggetto di accantonamenti (n5-I5-m5)	0	0
Totale risorse vincolate al netto di quelle che sono state oggetto di accantonamenti (n-I-m)	1887,2	286633,09



L'alimentazione del Fondo Pluriennale Vincolato di parte corrente è la seguente:

	2019	2020	2021
Fondo pluriennale vincolato corrente accantonato al 31.12	€ 35.938,54	€ 29.129,60	€ 52.276,12
- di cui FPV alimentato da entrate vincolate accertate in c/competenza	€ -	€ -	€ -
- di cui FPV alimentato da entrate libere accertate in c/competenza per finanziare i soli casi ammessi dal principio contabile **	€ 35.938,54	€ 29.129,60	€ 52.276,12
- di cui FPV alimentato da entrate libere accertate in c/competenza per finanziare i casi di cui al punto 5.4a del principio contabile 4/2***	€ -	€ -	€ -
- di cui FPV alimentato da entrate vincolate accertate in anni precedenti	€ -	€ -	€ -
- di cui FPV alimentato da entrate libere accertate in anni precedenti per finanziare i soli casi ammessi dal principio contabile	€ -	€ -	€ -
- di cui FPV da riaccertamento straordinario	€ -	€ -	€ -
- di cui FPV da impegno di competenza parte conto corrente riguardanti gli incentivi per le funzioni tecniche di cui all'articolo 113 del d.lgs. 50 del 2016	€ -	€ -	€ -
- di cui FPV da riaccertamento ordinario dei residui per somme art. 106 DL 34/2020 e art. 39 DL 104/2020	---	---	€ -

Il FPV in spesa c/capitale è stato attivato in presenza di entrambe le seguenti condizioni: entrata esigibile e tipologia di spesa rientrante nelle ipotesi di cui al punto 5.4 del principio applicato della contabilità finanziaria così come modificato dal DM 1° marzo 2019.

La re-imputazione degli impegni, secondo il criterio dell'esigibilità, coperti dal FPV determinato alla data del 1° gennaio 2021, è conforme all'evoluzione dei cronoprogrammi di spesa.



L'alimentazione del Fondo Pluriennale Vincolato di parte capitale è la seguente:

	2019	2020	2021
Fondo pluriennale vincolato c/capitale accantonato al 31.12	€ 950.989,63	€ 1.347.423,54	€ 550.569,60
- di cui FPV alimentato da entrate vincolate e destinate investimenti accertate in c/competenza	€ 780.788,97	€ 902.205,29	€ 75.289,56
- di cui FPV alimentato da entrate vincolate e destinate investimenti accertate in anni precedenti	€ 170.200,66	€ 445.218,25	€ 475.280,04
- di cui FPV da riaccertamento straordinario	€ -	€ -	€ -
- di cui FPV da impegno di competenza parte conto capitale riguardanti gli incentivi per le funzioni tecniche di cui all'articolo 113 del d.lgs. 50 del 2016	€ -	€ -	€ -
- di cui FPV da riaccertamento ordinario dei residui per somme art. 106 DL 34/2020 e art. 39 DL 104/2020	---	---	€ -

In sede di rendiconto 2021 il FPV è stato attivato per le seguenti tipologie di spese correnti:

FPV spesa corrente

Voci di spesa	Importo
Salario accessorio e premiante	25.704,62
Trasferimenti correnti	-
Incarichi a legali	-
Altri incarichi	-
Altre spese finanziate da entrate vincolate di parte corrente	26.571,50
Altro(**)	-
Totale FPV 2021 spesa corrente	52.276,12
** specificare	



Risultato di amministrazione

L'Organo di revisione ha verificato e attesta che:

- a) Il risultato di amministrazione dell'esercizio 2021, presenta un avanzo di Euro 2.173.111,59, come risulta dai seguenti elementi:

PROSPETTO DIMOSTRATIVO DEL RISULTATO DI AMMINISTRAZIONE

		GESTIONE		
		RESIDUI	COMPETENZA	TOTALE
Fondo cassa al 1° gennaio				1034240,05
RISCOSSIONI	(+)	672894,17	1836653,17	2509547,34
PAGAMENTI	(-)	800826,14	1756542,77	2557368,91
SALDO DI CASSA AL 31 DICEMBRE	(=)			986418,48
PAGAMENTI per azioni esecutive non regolarizzate al 31 dicembre	(-)			0,00
FONDO DI CASSA AL 31 DICEMBRE	(=)			986418,48
RESIDUI ATTIVI	(+)	3183816,52	1148120,47	4331936,99
<i>di cui derivanti da accertamenti di tributi effettuati sulla base della stima del dipartimento delle finanze</i>				0,00
RESIDUI PASSIVI	(-)	981932,89	1560465,27	2542398,16
FONDO PLURIENNALE VINCOLATO PER SPESE CORRENTI ⁽¹⁾	(-)			52276,12
FONDO PLURIENNALE VINCOLATO PER SPESE IN CONTO CAPITALE ⁽¹⁾	(-)			550569,60
RISULTATO DI AMMINISTRAZIONE AL 31 DICEMBRE 2021	(=)			2173111,59

- b) Il risultato di amministrazione nell'ultimo triennio ha avuto la seguente evoluzione:

Evoluzione del risultato d'amministrazione nell'ultimo triennio:

	2019	2020	2021
Risultato d'amministrazione (A)	€ 1.437.195,38	€ 1.779.484,70	€ 2.173.111,59
<i>composizione del risultato di amministrazione:</i>			
Parte accantonata (B)	€ 1.119.073,15	€ 1.422.040,81	€ 1.801.420,77
Parte vincolata (C)	€ 305.385,90	€ 313.822,02	€ 286.633,09
Parte destinata agli investimenti (D)	€ -	€ 30.714,00	€ 9.876,98
Parte disponibile (E= A-B-C-D)	€ 12.736,33	€ 12.907,87	€ 75.180,75

L'Organo di revisione ha verificato che alla chiusura dell'esercizio le entrate esigibili che hanno finanziato spese di investimento per le quali, sulla base del principio contabile applicato di cui all'All.4/2 al D. Lgs.118/2011 e s.m.i., non è stato costituito il F.P.V., sono confluite nella corrispondente quota del risultato di amministrazione:

- vincolato;
- destinato ad investimenti;
- libero;

a seconda della fonte di finanziamento.



Utilizzo nell'esercizio 2021 delle risorse del risultato d'amministrazione dell'esercizio 2020

Utilizzo delle risorse del risultato d'amministrazione dell'esercizio 2020

Valori e Modalità di utilizzo del risultato di amministrazione anno n-1	Totali	Parte disponibile	Parte accantonata			Parte vincolata			Parte destinata agli investimenti
			FIDE	Fondo garanzie potenziali	Altri Fondi	Es lege	Trasfer.	mutuo	
Copertura dei debiti fuori bilancio	€ -	€ -							
Salvaguardia equilibri di bilancio	€ -	€ -							
Finanziamento spese di investimento	€ -	€ -							
Finanziamento di spese correnti non permanenti	€ -	€ -							
Estinzione anticipata dei prestiti	€ -	€ -							
Altra modalità di utilizzo	€ -	€ -							
Utilizzo parte accantonata	€ 1.422.040,81		€ 1.274.440,32	€ 147.600,49	€ -				
Utilizzo parte vincolata	€ 313.822,02					€ 13.436,12	€ 300.385,90	€ -	
Utilizzo parte destinata agli investimenti	€ 30.714,00								€ 30.714,00
Valore delle parti non utilizzate	€ 12.907,87	€ 12.907,87	€ -	€ -	€ -	€ -	€ -	€ -	€ -
Valore monetario della parte	€ 1.779.484,70	€ 12.907,87	€ 1.274.440,32	€ 147.600,49	€ -	€ 13.436,12	€ 300.385,90	€ -	€ 30.714,00

Somma del valore delle parti non utilizzate=Valore del risultato d'amministrazione dell'anno n-1 al termine dell'esercizio n:

L'Organo di revisione ha verificato il rispetto delle finalità indicate in ordine di priorità dall'art. 187 co.2 Tuel oltreché da quanto previsto dall'art.187 co. 3-bis Tuel e dal principio contabile punto 3.3 circa la verifica di congruità del fondo crediti dubbia esigibilità.

ANALISI DELLA GESTIONE DEI RESIDUI

L'ente ha provveduto al riaccertamento ordinario dei residui attivi e passivi al 31/12/2021 come previsto dall'art. 228 del TUEL con atto G.C. N.14 del 24.3.2022 munito del parere dell'Organo di revisione.

Il riaccertamento dei residui attivi è stato effettuato dai singoli responsabili delle relative entrate, motivando le ragioni del loro mantenimento o dell'eventuale cancellazione parziale o totale.

L'Organo di revisione ha verificato il rispetto dei principi e dei criteri di determinazione dei residui attivi e passivi disposti dagli articoli 179, 182, 189 e 190 del TUEL.

È stata verificata la corretta conservazione, in sede di rendiconto, tra i residui passivi, sia delle spese liquidate sia di quelle liquidabili ai sensi dell'art. 3, comma 4, del d.lgs. n. 118/2011 e del punto 6 del principio contabile applicato della contabilità finanziaria.

Nelle scritture contabili dell'Ente persistono residui passivi provenienti dal 2019 e da esercizi precedenti.

La gestione dei residui di esercizi precedenti a seguito del riaccertamento ordinario deliberato con atto G.C. n. 14 del 24.3.2022 ha comportato le seguenti variazioni:

	Iniziali	Riscossi	Inseriti nel rendiconto	Variazioni
Residui attivi	€ 3.971.370,38	€ 672.894,17	€ 3.183.816,52	-€ 114.659,69
Residui passivi	€ 1.849.572,59	€ 800.826,14	€ 981.932,89	-€ 66.813,56

I minori residui attivi e passivi derivanti dall'operazione di riaccertamento discendono da:

	Insussistenze dei residui attivi		Insussistenze ed economie dei residui passivi	
Gestione corrente non vincolata	€	5.728,53	€	15.459,86
Gestione corrente vincolata	€	-	€	-
Gestione in conto capitale vincolata	€	-	€	-
Gestione in conto capitale non vincolata	€	108.746,47	€	51.353,70
Gestione servizi c/terzi	€	184,69	€	-
MINORI RESIDUI	€	114.659,69	€	66.813,56

L'Organo di revisione ha verificato che i crediti riconosciuti formalmente come assolutamente inesigibili o insussistenti per l'avvenuta legale estinzione (prescrizione) o per indebitato o erroneo accertamento del credito sono stati definitivamente eliminati dalle scritture e dai documenti di bilancio.


L'Organo di revisione ha verificato che il riconoscimento formale dell'assoluta inesigibilità o insussistenza è stato adeguatamente motivato relativamente al campione esaminato.

L'Organo di revisione ha verificato conseguentemente che è stato adeguatamente ridotto il FCDE.

Dall'analisi dell'andamento della riscossione in conto residui nell'ultimo quinquennio relativamente alle principali entrate risulta quanto segue:

Residui attivi		Esercizi precedenti	2017	2018	2019	2020	2021	Totale residui conservati al 31.12.2021 (vedi nota)	FCDE al 31.12.2021
IMU	Residui iniziali	€ -	€ -	€ -	€ -	€ 9.799,25	€ 321.034,36	€ 7.253,67	€ -
	Riscosso c/residui al 31.12	€ -	€ -	€ -	€ -	€ 9.799,25	€ 313.780,69		
	Percentuale di riscossione	#DIV/0!	#DIV/0!	#DIV/0!	#DIV/0!	100%			
Tassa - Tia - Tari	Residui iniziali	€ 24.483,62	€ -	€ 26.685,26	€ 33.204,02	€ 57.278,75	€ 182.322,65	€ 275.684,55	€ 191.002
	Riscosso c/residui al 31.12	€ 1.673,31	€ -	€ 1.068,26	€ 447,09	€ 30.456,98	€ 14.644,11		
	Percentuale di riscossione	7%	#DIV/0!	4%	1%	53%			
Sanzioni per violazioni codice della strada	Residui iniziali	€ -	€ 61.251,97	€ 548.434,05	€ 712.103,31	€ 206.462,00	€ -	€ 1.478.247,39	€ 1.147.084
	Riscosso c/residui al 31.12	€ -	€ 11.535,99	€ 10.650,32	€ 27.817,63	€ -	€ -		
	Percentuale di riscossione	#DIV/0!	19%	2%	4%	0%			
Fitti attivi e canoni patrimoniali	Residui iniziali	€ 58.289,64	€ 10.411,73	€ 9.585,60	€ 8.648,10	€ 22.896,89	€ 108.964,85	€ 121.491,86	€ 85.679
	Riscosso c/residui al 31.12	€ 4.349,56	€ 1.620,62	€ 2.129,60	€ 3.019,97	€ 14.149,32	€ 72.035,88		
	Percentuale di riscossione	7%	16%	22%	35%	62%			
Proventi acquedotto	Residui iniziali	€ 43.095,86	€ -	€ 130,37	€ 30.961,98	€ -	€ 165.264,17	€ 238.644,47	€ 58.563
	Riscosso c/residui al 31.12	€ 543,74	€ -	€ -	€ -	€ -	€ 264,17		
	Percentuale di riscossione	1%	#DIV/0!	0%	0%	#DIV/0!			
Proventi da permesso di costruire	Residui iniziali	€ -	€ -	€ -	€ 516,00	€ -	€ 9.302,70	€ 516,00	€ -
	Riscosso c/residui al 31.12	€ -	€ -	€ -	€ -	€ -	€ 9.302,70		
	Percentuale di riscossione	#DIV/0!	#DIV/0!	#DIV/0!	0%	#DIV/0!			
Proventi canoni depurazione	Residui iniziali	€ -	€ -	€ -	€ -	€ -	€ -	€ -	€ -
	Riscosso c/residui al 31.12	€ -	€ -	€ -	€ -	€ -	€ -		
	Percentuale di riscossione	#DIV/0!	#DIV/0!	#DIV/0!	#DIV/0!	#DIV/0!			

Cheloni



Fondo crediti di dubbia esigibilità

L'ente ha provveduto all'accantonamento di una quota del risultato di amministrazione al fondo crediti di dubbia esigibilità come richiesto al punto 3.3 del principio contabile applicato All. 4.2. al D. Lgs.118/2011 e s.m.i.

L'Ente nel calcolare il fondo crediti di dubbia esigibilità non si è avvalso della facoltà di cui all'art.107-bis, d.l. n.18/2020.

L'accantonamento a FCDE iscritto a rendiconto ammonta a complessivi euro 1.628.399,41.

Fondo anticipazione liquidità

L'Organo di revisione ha verificato che l'Ente ha usufruito delle anticipazioni di liquidità per far fronte ai pagamenti dei debiti certi liquidi ed esigibili maturati alla data del 31 dicembre 2019, (art. 115 e 116, d.l.n.34/2020 ed art.n.55, d.l. n.104/2020), per l'importo di euro 145.600,49.

Fondi spese e rischi futuri

Fondo contenzioso

Il risultato di amministrazione non presenta un accantonamento per fondo rischi contenzioso

Fondo perdite aziende e società partecipate

È stata accantonata la somma di euro 14,87 quale fondo per perdite risultanti dal bilancio d'esercizio delle società partecipate ai sensi dell'art.21, commi 1 e 2 del d.lgs. n.175/2016.

Organismo	perdita esercizio 2020	quota di partecipazione	quota di perdita	quota di fondo
Valli Varanensi srl	€ 402,00	3,7%	€ 14,87	€ 14,87
			€ -	
			€ -	

Fondo indennità di fine mandato


È stato costituito un fondo per indennità di fine mandato, così determinato:

Somme già accantonate nell'avanzo del rendiconto dell'esercizio precedente (eventuale)	€ 2.000,00
Somme previste nel bilancio dell'esercizio cui il rendiconto si riferisce	€ 706,00
- utilizzi	€ -
TOTALE ACCANTONAMENTO FONDO INDENNITA' FINE MANDATO	€ 2.706,00

Altri fondi e accantonamenti

L'Organo di Revisione ha verificato che nel risultato di amministrazione è presente un accantonamento pari a € 3.000,00 per gli aumenti contrattuali del personale dipendente.

L'Organo di Revisione ha verificato la congruità degli accantonamenti per le passività potenziali probabili.



Fondo garanzia debiti commerciali

L'Organo di Revisione ha verificato che l'Ente ha correttamente accantonato nel risultato di amministrazione lo stanziamento del fondo garanzia debiti commerciali.


ANALISI INDEBITAMENTO E GESTIONE DEL DEBITO

L'Organo di revisione ha verificato che l'Ente ha rispettato il limite di indebitamento disposto dall'art. 204 del TUEL ottenendo le seguenti percentuali d'incidenza degli interessi passivi sulle entrate correnti:

ENTRATE DA RENDICONTO anno 2019	Importi in euro	%
1) Entrate correnti di natura tributaria, contributiva e perequativa (Titolo I)	€ 471.603,58	
2) Trasferimenti correnti (Titolo II)	€ 718.923,24	
3) Entrate extratributarie (Titolo III)	€ 1.096.075,54	
(A) TOTALE PRIMI TRE TITOLI ENTRATE RENDICONTO anno 2019	€ 2.286.602,36	
(B) LIVELLO MASSIMO DI SPESA ANNUA AI SENSI DELL'ART. 204 TUEL (10% DI A)	€ 228.660,24	
ONERI FINANZIARI DA RENDICONTO Anno 2021		
(C) Ammontare complessivo di interessi per mutui, prestiti obbligazionari, aperture di credito e garanzie di cui all'articolo 207 del TUEL al 31/12/2021)	€ -	
(D) Contributi erariali in c/interessi su mutui	€ -	
(E) Ammontare interessi riguardanti debiti espressamente esclusi dai limiti di indebitamento	€ -	
(F) Ammontare disponibile per nuovi interessi (F=B-C+D+E)	€ 228.660,24	
(G) Ammontare oneri finanziari complessivi per indebitamento e garanzie al netto dei contributi esclusi (G=C-D-E)	€ -	
Incidenza percentuale sul totale dei primi tre titoli delle entrate rendiconto anno 2019 (G/A)*100		0,00%

Nella tabella seguente è dettagliato il debito complessivo:

TOTALE DEBITO CONTRATTO			
1) Debito complessivo contratto al 31/12/2020	+	€	1.486.021,66
2) Rimborsi mutui effettuati nel 2021	-	€	9.227,62
3) Debito complessivo contratto nell'esercizio 2021	+	€	-
TOTALE DEBITO	=	€	1.476.794,04



L'indebitamento dell'ente ha avuto la seguente evoluzione:

Anno	2019	2020	2021
Residuo debito (+)	€ 1.504.476,90	€ 1.495.249,28	€ 1.486.021,66
Nuovi prestiti (+)	€ -		
Prestiti rimborsati (-)	-€ 9.227,62	-€ 9.227,62	-€ 9.227,62
Estinzioni anticipate (-)			
Altre variazioni +/- (da specificare)			
Totale fine anno	€ 1.495.249,28	€ 1.486.021,66	€ 1.476.794,04
Nr. Abitanti al 31/12	991,00	987,00	999,00
Debito medio per abitante	1.508,83	1.505,59	1.478,27

Gli oneri finanziari per ammortamento prestiti ed il rimborso degli stessi in conto capitale registra la seguente evoluzione:

Anno	2019	2020	2021
Oneri finanziari	€ -	€ -	€ -
Quota capitale	€ 9.227,62	€ 9.227,62	€ 9.227,62
Totale fine anno	€ 9.227,62	€ 9.227,62	€ 9.227,62

L'ente nel 2021 *non* ha effettuato operazioni di rinegoziazione dei mutui.

Concessione di garanzie

L'Ente non ha rilasciato garanzie a favore degli organismi partecipati.

Utilizzo di anticipazione di liquidità Cassa depositi e prestiti

L'ente non ha utilizzato l'anticipazione di liquidità cassa depositi e prestiti.

Contratti di leasing e/o operazioni

L'Ente non ha in essere contratti di locazione finanziaria e/o operazioni di partenariato pubblico-privato, come definite dal d.lgs. n. 50/2016;

Strumenti di finanza derivata

L'Ente non ha in essere contratti relativi a strumenti finanziari derivati:

VERIFICA OBIETTIVI DI FINANZA PUBBLICA

L'Ente ha conseguito un risultato di competenza dell'esercizio non negativo, nel rispetto delle disposizioni di cui ai commi 820 e 821 del citato art. 1 della L. 145/2018 in applicazione di quanto previsto dalla Circolare MEF RGS n° 3/2019 del 14 febbraio 2019.

Come desumibile dal prospetto della verifica degli equilibri allegato al rendiconto di gestione (allegato 10 del decreto legislativo 23 giugno 2011, n. 118), come modificato dal DM 1.08.2019 e dal Dm 7.9.2020, gli esiti sono stati i seguenti:

- W1 (Risultato di competenza): € 555.024,26
- W2 (equilibrio di bilancio): € 403.390,76
- W3 (equilibrio complessivo): € 173.757,10



ANALISI DELLE ENTRATE E DELLE SPESE

Entrate

In merito all'attività di verifica e di controllo delle dichiarazioni e dei versamenti, l'Organo di revisione, con riferimento all'analisi di particolari entrate in termini di efficienza nella fase di accertamento e riscossione, rileva che sono stati conseguiti i risultati attesi e che in particolare le entrate per il recupero dell'evasione sono state le seguenti:

	Accertamenti	Riscossioni	FCDE	FCDE
			Accantonamento Competenza Esercizio 2021	Rendiconto 2021
Recupero evasione IMU	€ 87.061,00	€ 47.311,32	€ 3.108,00	€ 26.982,08
Recupero evasione TARSU/TIA/TARES	€ 18.240,07	€ 18.240,07	€ 1.332,00	€ -
Recupero evasione COSAP/TOSAP	€ -	€ -	€ -	€ -
Recupero evasione altri tributi	€ -	€ -	€ -	€ -
TOTALE	€ 105.301,07	€ 65.551,39	€ 4.440,00	€ 26.982,08

Non ci sono movimentazioni delle somme rimaste a residuo per recupero evasione.

IMU

Le entrate accertate nell'anno 2021 sono in linea rispetto a quelle dell'esercizio 2020.

La movimentazione delle somme rimaste a residuo per IMU è stata la seguente:

IMU

	Importo	%
Residui attivi al 1/1/2021	€ 9.799,25	
Residui riscossi nel 2021	€ 9.799,25	
Residui eliminati (+) o riaccertati (-)		
Residui al 31/12/2021	€ -	0,00%
Residui della competenza	€ 7.253,67	
Residui totali	€ 7.253,67	
FCDE al 31/12/2021		0,00%

TARSU-TIA-TARI

Le entrate accertate nell'anno 2021 sono in linea rispetto a quelle dell'esercizio 2020.

La movimentazione delle somme rimaste a residuo per TARSU-TIA-TARI è stata la seguente:

TARSU/TIA/TARI

	Importo	%
Residui attivi al 1/1/2021	€ 141.651,65	
Residui riscossi nel 2021	€ 33.645,64	
Residui eliminati (+) o riaccertati (-)		
Residui al 31/12/2021	€ 108.006,01	76,25%
Residui della competenza	€ 167.678,54	
Residui totali	€ 275.684,55	
FCDE al 31/12/2021	€ 191.002,72	69,28%



abw

Contributi per permessi di costruire

Gli accertamenti negli ultimi tre esercizi hanno subito la seguente evoluzione:

Contributi permessi a costruire e relative sanzioni	2019	2020	2021
Accertamento	€ 24.432,07	€ 26.699,74	€ 9.302,70
Riscossione	€ 17.716,07	€ 26.699,74	€ 9.302,70

Sanzioni amministrative pecuniarie per violazione codice della strada

(artt. 142 e 208 del d.lgs. 285/92)

Non sono state elevate sanzioni amministrative pecuniarie per violazione codice della strada negli anni 2019 – 2020 - 2021.

Proventi dei beni dell'ente: fitti attivi e canoni patrimoniali

Le entrate accertate nell'anno 2021 sono in linea rispetto a quelle dell'esercizio 2020.

La movimentazione delle somme rimaste a residuo per fitti attivi e canoni patrimoniali è stata la seguente:

FITTI ATTIVI


	Importo	%
Residui attivi al 1/1/2021	€ 109.831,96	
Residui riscossi nel 2021	€ 25.269,07	
Residui eliminati (+) o riaccertati (-)	€ 402,89	
Residui al 31/12/2021	€ 84.160,00	76,63%
Residui della competenza	€ 36.928,97	
Residui totali	€ 121.088,97	
FCDE al 31/12/2021	€ 85.679,18	70,76%

Risorse connesse all'emergenza sanitaria da Covid-19 e certificazione

L'Organo di revisione ha verificato che l'Ente ha provveduto alla predisposizione e all'invio della certificazione relativamente alle risorse ricevute con riferimento all'emergenza epidemiologica da Covid-19 attraverso apposito sito web.

L'Organo di revisione ha verificato che l'Ente nel 2021 ha ricevuto le seguenti risorse:

- Ristoro ai Comuni delle minori entrate derivanti dall'esenzione prima rata imposta municipale propria per turismo – incremento Fondo art.177, DL n.34/2020 – articolo 1 comma 601, L.n.178 del 2020 (Decreto Ministro dell'Interno, di concerto con il Ministro dell'economia e delle finanze, 24.6.2021 – Allegato A), per l'importo di euro 384,00;
- Ristoro ai Comuni delle minori entrate derivanti dall'esenzione prima rata imposta municipale propria (IMU) relativa agli immobili posseduti dai soggetti passivi per i quali ricorrono le condizioni di cui all'articolo 1, commi da 1 a 4, DL n.41/2021 – Fondo articolo 6-sexies, DL n.41/2021 (Decreto ministro dell'interno, di concerto con il Ministro dell'economia e delle finanze, 13.8.2021 – Allegato A), per l'importo di euro 71,00;
- Ristoro ai Comuni delle minori entrate derivanti dalla mancata riscossione del canone e della tassa per l'occupazione di spazi ed aree pubbliche (COSAP e TOSAP) – riparto Fondo articolo 9-ter, DL n.137/2020, come modificato dall'art.30, DL n.41/2021 (Decreti del Ministro dell'interno, di concerto con il Ministro dell'economia e delle finanze, 14.4.2021 – Allegati A e B; 22.10.2021 – Allegati A e B; 29.11.2021 – Allegati A e B; 13.12.2021 – Allegati A e B), per l'importo di euro 1.087,00.



Handwritten signature in blue ink.

L'Organo di revisione ha verificato che l'ente ha correttamente contabilizzato e utilizzato le risorse derivanti dagli specifici ristori.


Nel corso dell'esercizio 2021 l'Ente ha applicato l'avanzo vincolato per somme attribuite nel 2020 non utilizzate per euro 4076,13.

L'Organo di Revisione ha verificato che l'Ente ha correttamente contabilizzato le economie registrate nel riaccertamento 2021. (FAQ Arconet 44 e 45 pubblicate il 1.3.2022)

L'Organo di revisione ha verificato che nell'avanzo vincolato l'Ente ha correttamente riportato l'avanzo vincolato relativo ai ristori specifici di spesa confluiti in avanzo vincolato al 31/12/2020 e non utilizzati nel 2021 e ai ristori specifici di spesa 2021 non utilizzati che saranno oggetto dell'apposita certificazione Covid-19.

RISTORI SPECIFICI DI SPESA NON UTILIZZATI AL 31/12/2021 (Ristori specifici di spesa confluiti in Avanzo vincolato al 31/12/2020 e non utilizzati nel 2021 e Ristori specifici di spesa 2021 non utilizzati)	Importo
Anno 2020 - Solidarietà alimentare (OCIDPC n. 658 del 29 marzo 2020)	
Anno 2020 - Solidarietà alimentare (articolo 19-decies, comma 1, D.L. n. 137/2020)	
Anno 2020 - Fondo per la sanificazione degli ambienti di Province, Città metropolitane e Comuni - articolo 114, comma 1, D.L. n. 18/2020 (Decreto del Ministero dell'interno, di concerto con il Ministero dell'economia e delle finanze e con il Ministero della salute, del 16 aprile 2020)	
Anno 2020 - Fondo prestazioni di lavoro straordinario del personale della polizia locale - articolo 115, comma 2, D.L. n. 18/2020 (Decreto del Ministero dell'interno, di concerto con il Ministero dell'economia e delle finanze, del 16 aprile 2020)	103
Anno 2020 - Fondo comuni ricadenti nei territori delle province di Bergamo, Brescia, Cremona, Lodi e Piacenza e comune di San Colombano al Lambro - articolo 112, commi 1 e 1-bis, D.L. n. 34/2020 (Decreto del Ministero dell'interno del 27 maggio 2020)	
Anno 2020 - Fondo comuni particolarmente danneggiati dall'emergenza sanitaria - articolo 112-bis, comma 1, D.L. n. 34/2020 (Decreto del Ministro dell'interno, di concerto con il Ministro dell'economia e delle finanze, del 10 dicembre 2020)	
Anno 2020 - Centri estivi e contrasto alla povertà educativa - Incremento del Fondo per le politiche della famiglia di cui all'articolo 19, comma 1, del D.L. n. 223/2006 previsto dall'articolo 105, comma 3, D.L. n. 34/2020 (Decreto del Ministro per le pari opportunità e la famiglia del 25 giugno 2020)	19
2020 - Buono viaggio di cui all'articolo 200-bis, comma 1, D.L. n. 34/2020 (Decreto del Ministro delle infrastrutture e dei trasporti, di concerto con il Ministro dell'economia e delle finanze del 6 novembre 2020)	
Anno 2020 - Fondo di sostegno alle attività economiche, artigianali e commerciali dei comuni nelle aree interne di cui all'articolo 1, comma 65-ter, della legge n. 205/2017- incremento di cui all'articolo 243, comma 1, D.L. n. 34/2020 (Decreto del Presidente del Consiglio dei Ministri 24 settembre 2020)	
Anno 2020 - Risorse per i comuni siciliani maggiormente coinvolti nella gestione dei flussi migratori (articolo 42-bis, comma 8, D.L. n. 104/2020)	
Anno 2021 - Fondo di sostegno alle attività economiche, artigianali e commerciali dei comuni nelle aree interne di cui all'articolo 1, comma 65-ter, della legge n. 205/2017- incremento di cui all'articolo 243, comma 1, D.L. n. 34/2020 (Decreto del Presidente del Consiglio dei Ministri 24 settembre 2020)	
Anno 2021 - Fondo per l'adozione di misure urgenti di solidarietà alimentare e per il sostegno alle famiglie per il pagamento dei canoni di locazione e delle utenze domestiche - art. 53 D.L. n. 73/2021 (Decreto Ministro dell'interno, di concerto con il Ministro dell'economia e delle finanze, 24/06/2021 - Allegato A)	
Anno 2021 - Fondo agevolazioni Tari categorie economiche interessate dalle chiusure obbligatorie o dalle restrizioni nell'esercizio delle rispettive attività - art. 6 D.L. n. 73/2021 (Decreto Ministro dell'interno, di concerto con il Ministro dell'economia e delle finanze, 24/06/2021 - Allegato A)	
Anno 2021 - Centri estivi, servizi socioeducativi territoriali e centri con funzione educativa e ricreativa destinati alle attività dei minori - Incremento del Fondo per le politiche della famiglia di cui all'articolo 19, comma 1, del D.L. n. 223/2006 previsto dall'articolo 63 D.L. n. 73/2021 (Decreto del Ministro per le pari opportunità e la famiglia del 24 giugno 2021)	
Anno 2021 - Fondo per consentire l'erogazione dei servizi di trasporto scolastico in conformità alle misure di contenimento della diffusione del COVID-19 - art. 1, comma 790, L. n. 178/2020	
Anno 2021 - Fondo destinato ai Comuni per ristorare le imprese esercenti i servizi di trasporto scolastico delle perdite di fatturato subite a causa dell'emergenza sanitaria - articolo 229 D.L. n. 34/2020 (Decreto del Ministero delle infrastrutture e della mobilità sostenibili 20/05/2021, n. 82)	
Anno 2021 - Finanziamento servizi aggiuntivi Trasporto pubblico Locale - Fondi art.1, comma 816, l. n. 178/2020 - art. 51 D.L. n. 73/2021 - art. 22-ter D.L. n. 137/2020	
Totale	122

L'Organo di revisione ha verificato che l'ente ha utilizzato la quota libera dell'avanzo di amministrazione per il finanziamento di spese correnti connesse con l'emergenza in deroga all'art. 187, co.2, d.lgs. 18 agosto 2000, n.267, come previsto dall'art.109, co. 2, d.l. 18/2020 così come modificato dall'art.30 co.2-bis del DI 41/2021, per l'ammontare di euro 71.076,13.



Spese correnti

La comparazione delle spese correnti, riclassificate per macro aggregati, impegnate negli ultimi due esercizi evidenzia:

Macroaggregati - spesa corrente		Rendiconto 2020	Rendiconto 2021	variazione
101	redditi da lavoro dipendente	€ 428.210,26	€ 410.563,83	-17.646,43
102	imposte e tasse a carico ente	€ 48.775,13	€ 41.144,20	-7.630,93
103	acquisto beni e servizi	€ 763.246,65	€ 834.014,52	70.767,87
104	trasferimenti correnti	€ 313.648,38	€ 287.874,43	-25.773,95
105	trasferimenti di tributi			0,00
106	fondi perequativi			0,00
107	interessi passivi		€ 2.097,45	2.097,45
108	altre spese per redditi di capitale			0,00
109	rimborsi e poste correttive delle entrate	€ 527,00	€ 1.000,00	473,00
110	altre spese correnti	€ 49.853,41	€ 46.281,66	-3.571,75
TOTALE		€ 1.604.260,83	€ 1.622.976,09	18.715,26

Spese in c/capitale


La comparazione delle spese correnti, riclassificate per macro aggregati, impegnate negli ultimi due esercizi evidenzia:

Macroaggregati - spesa c/capitale		Rendiconto 2020	Rendiconto 2021	variazione
201	Tributi in conto capitale a carico dell'ente			0,00
202	Investimenti fissi lordi e acquisto di terreni	€ 125.819,61	€ 1.190.102,85	1.064.283,24
203	Contributi agli investimenti		€ 24.875,08	24.875,08
204	Altri trasferimenti in conto capitale			0,00
205	Altre spese in conto capitale	€ 50.126,63	€ 146.954,00	96.827,37
TOTALE		€ 175.946,24	€ 1.361.931,93	1.185.985,69

Spese per il personale

La spesa per redditi di lavoro dipendente sostenuta nell'anno 2021, e le relative assunzioni hanno rispettato:

- i vincoli disposti dall'art. 3, comma 5 e 5 quater del d.l. 90/2014;
- l'obbligo di riduzione della spesa di personale disposto dall'art. 1 comma 557 della Legge 296/2006 rispetto a valore medio del triennio 2011/2013 che risulta di euro 501.951,46;
- l'art.1 comma 228 della Legge 208/2015, come modificato dall'art.16 comma 1 bis del d.l. 113/2016 e dall'art. 22 del d.l. 50/2017 [tale ultimo articolo ha modificato l'art. 1, co. 228, secondo periodo, della L. nr. 208/2015, prevedendo, a partire dal 2017, per i Comuni con popolazione compresa tra i 1.000 ed i 3.000 abitanti che hanno rilevato nell'anno precedente una spesa per il personale inferiore al 24% della media delle entrate correnti registrate nei conti consuntivi dell'ultimo triennio, l'innalzamento della percentuale del turnover da 75% al 100%];
- l'art. 1, comma 562, della Legge 296/2006 [per gli enti che nel 2015 non erano assoggettati al patto di stabilità];
- l'art. 1, comma 762, della Legge 208/2015, [per gli enti che nel 2015 non erano assoggettati al patto di stabilità];
- i vincoli disposti dall'art. 9, comma 28 del d.l. 78/2010 sulla spesa per personale a tempo determinato, con convenzioni o con contratti di collaborazione coordinata e continuativa; che obbligano a non superare la spesa dell'anno 2009 di euro 38.695,00;
- l'art.40 del d. lgs. 165/2001;



- l'ammontare complessivo delle risorse destinate annualmente al trattamento accessorio del personale come previsto dal comma 2 dell'art.23 del d.lgs. 75/2017 assumendo a riferimento l'esercizio 2016.

Gli oneri della contrattazione decentrata impegnati nell'anno 2018, non superano il corrispondente importo impegnato per l'anno 2016 e sono automaticamente ridotti in misura proporzionale alla riduzione del personale in servizio, tenendo conto del personale assumibile ai sensi della normativa vigente, come disposto dall'art.9 del d.l. 78/2010.

L'Ente, con riferimento a quanto previsto dal DI 34/2019, si colloca nella fascia prima, come da parere n.13 in data 13.7.2021 sulla proposta di deliberazione della Giunta Comunale avente ad oggetto: Piano Triennale Fabbisogni di Personale (PTFP) 2022-2024 e Approvazione della Dotazione Organica.

L'Organo di revisione ha verificato che la spesa di personale sostenuta nell'anno 2021 rientra nei limiti di cui all'art.1, comma 557, 557 quater, 562 della Legge 296/2006.

	Media 2011/2013	rendiconto 2021
	2008 per enti non soggetti al patto	
Spese macroaggregato 101	€ 538.279,95	€ 410.563,83
Spese macroaggregato 103		
Irap macroaggregato 102	€ 35.581,28	€ 30.644,20
Altre spese: reiscrizioni imputate all'esercizio successivo		
Altre spese: da specificare collaborazione	€ 12.816,66	
Altre spese: da specificare.....		
Altre spese: da specificare.....		
Totale spese di personale (A)	€ 586.677,89	€ 441.208,03
(-) Componenti escluse (B)	€ 84.726,43	€ 141.109,75
(-) Maggior spesa per personale a tempo indet artt.4-5 DM 17.3.2020 (C)		
(=) Componenti assoggettate al limite di spesa A-B -C	€ 501.951,46	€ 300.098,28
(ex art. 1, commi 557-quater, 562 legge n. 296/ 2006)		

L'Organo di revisione ha certificato la costituzione del fondo per il salario accessorio.

L'Organo di revisione ha rilasciato il parere sull'accordo decentrato integrativo.

In caso di mancata sottoscrizione entro il 31.12.2021 l'Organo di revisione ha verificato che l'ente ha vincolato nel risultato di amministrazione le corrispondenti somme.

SERVIZI CONTO TERZI E PARTITE DI GIRO

L'Organo di revisione ha provveduto ad accertare l'equivalenza tra gli accertamenti e gli impegni di spesa dei capitoli relativi ai servizi per conto terzi e risultano essere equivalenti.

L'Organo di revisione ha verificato che la contabilizzazione delle poste inserite tra i servizi per conto di terzi e le partite di giro è conforme con quanto stabilito dal principio contabile applicato 4/2, par. 7.

VERIFICA RISPETTO AI VINCOLI IN MATERIA DI CONTENIMENTO DELLE SPESE

L'Organo di revisione ha inoltre verificato il rispetto delle disposizioni in materia di consulenza informatica previsti dall'art. 1, commi 146 e 147 della legge 24 dicembre 2012 n. 228, nonché i vincoli di



cui al comma 512 e seguenti della Legge 208/2015 in materia di acquisto di beni e servizi informatici.

L'Organo di revisione ha verificato il rispetto dell'obbligo di trasmettere alla Corte dei conti gli atti di importo superiore a 5mila euro riferiti a spese per studi e incarichi di consulenza (art. 1, comma 173, legge 266/2005).

L'Organo di revisione ha verificato il rispetto dell'obbligo di certificazione delle spese di rappresentanza previsto all'articolo 16, comma 26, del decreto-legge 13 agosto 2011, convertito, con modificazioni ed integrazioni, dalla legge 14 settembre 2011, n. 148.

RAPPORTI CON ORGANISMI PARTECIPATI

Verifica rapporti di debito e credito con i propri enti strumentali e le società controllate e partecipate

Crediti e debiti reciproci

L'Organo di revisione, ai sensi dell'art.11, comma 6 lett. J del d.lgs.118/2011, ha verificato che è stata effettuata la conciliazione dei rapporti creditori e debitori tra l'Ente e gli organismi partecipati.

L'Organo di revisione ha verificato che i prospetti dimostrativi di cui all'art. 11, comma,6, lett. j), d.lgs. n.118/2001 riportanti i debiti e i crediti reciproci tra l'Ente e gli organismi partecipati recano l'asseverazione, oltre che del presente Organo di revisione, anche dell'organo di controllo dei relativi enti e società controllati e partecipati per le società:

TASK SRL
COSMARI SRL
CONTRAM RETI SPA
CONTRAM SPA

la società UNIDRA Società Consortile a r.l. reca solo l'asseverazione dell'organo di controllo e non dell'organo di revisione del relativo Ente e società controllata e partecipata, mentre la società VALLI VARANENSI SRL non ha fornito la conciliazione dei rapporti creditori e debitori tra l'Ente e l'organismo partecipato.

Esternalizzazione dei servizi

L'Ente, nel corso dell'esercizio 2021, non ha proceduto a esternalizzare alcun servizio pubblico locale o, comunque, non ha sostenuto alcuna spesa a favore dei propri enti e società partecipati/controllati, direttamente o indirettamente.

Costituzione di società e acquisto di partecipazioni societarie

L'Ente, nel corso dell'esercizio 2021, non ha proceduto alla costituzione di una nuova/nuove società o all'acquisizione di una nuova/nuove partecipazioni societarie.

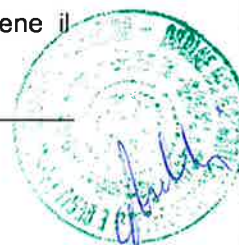
Razionalizzazione periodica delle partecipazioni pubbliche

L'Ente ha provveduto in data 29.12.2021 all'analisi dell'assetto complessivo di tutte le partecipazioni possedute, dirette e indirette, predisponendo, ove ne ricorrano i presupposti, un piano di riassetto per la loro razionalizzazione.

Società che hanno conseguito perdite di esercizio

L'Organo di revisione dà atto che la società VALLE VARANENSI S.R.L., partecipata dall'Ente, ha subito perdite nel corso dell'esercizio 2020, a fronte delle quali ha proceduto ad accantonare apposito fondo.

La Relazione sul governo societario predisposta dalle società controllate dal Comune contiene il programma di valutazione del rischio aziendale, ai sensi dell'art. 6 del D.lgs. n. 175/2016).



Ulteriori controlli in materia di organismi partecipati

Infine, l'Organo di revisione dà atto che sono in fase di redazione i dati da inviare entro il 13.5.2022 dagli enti, alla banca dati del Dipartimento del Tesoro e pertanto non si è in grado di attestare la congruità con le informazioni sugli organismi partecipati allegata alla relazione sulla gestione.

Durante l'esercizio 2021, l'Ente non è intervenuto a sostenere i propri organismi partecipati secondo le indicazioni fornite dalla Sezione delle autonomie della Corte dei conti con la delibera n.18/2020/INPR e nei limiti di quanto previsto dall'art. 14, d.lgs.175/2016.

Piano Nazionale di Ripresa e Resilienza (PNRR) e Piano nazionale degli investimenti complementari (PNC)

L'Ente ha ricevuto, ai sensi dell'art. 2 del D.M. 11 ottobre 2021, risorse per Euro 1.430.000,00.

Risultano residui al 31/12/2021 relativi al PNRR per euro zero.

L'Ente ha attivato i seguenti interventi correlati al PNRR:

- affidamento di servizi di progettazione, DL e sicurezza, per i lavori di "Intervento di messa in sicurezza di alcuni tratti della viabilità comunale relativa alle frazioni di: Attiloni, Forcella, Castelli D'Elce, Borgo, Dignano, Civitella, San Martino, Copogna e Cesi", con determina n.242 del 31.12.2021, Registro Generale n.499
- affidamento di servizi di progettazione, DL e sicurezza, per i lavori di "L'altopiano e la vallata di Serravalle, riscoperta-riuso-fruizione dei percorsi e del capoluogo", con determina n.243 del 31.12.2021, Registro Generale n.500.

L'Organo di revisione ha effettuato delle verifiche specifiche sulle modalità di accertamento e gestione dei Fondi del PNRR e verificato che l'Ente ha tenuto conto delle indicazioni sulle modalità di contabilizzazione indicate nella FAQ 48 del 15/12/2021 (art. 9 del d.l. 152/2021, dall'articolo 2 del DM 11 ottobre 2021 e dall'art. 15, co. 3, d.l. n. 77/2021) di Arconet.

L'Organo di revisione non ha rilevato l'implementazione da parte dell'Ente di un sistema interno di audit, eventualmente anche attraverso un adeguamento del sistema dei controlli interni e pertanto non ha potuto verificare che il sistema dei controlli interni dell'Ente è adeguato a individuare criticità, anche per frodi, nella gestione dei fondi collegati all'attuazione degli interventi a valere sul PNRR.



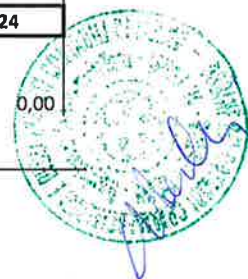
STATO PATRIMONIALE

Nello stato patrimoniale sono rilevati gli elementi dell'attivo e del passivo, nonché le variazioni che gli elementi patrimoniali hanno subito per effetto della gestione.

I valori patrimoniali al 31/12/2021 e le variazioni rispetto all'anno precedente sono così rilevati:

STATO PATRIMONIALE - ATTIVO

STATO PATRIMONIALE (ATTIVO)		Anno 2021	Anno 2020	Differenza
	A) CREDITI vs. LO STATO ED ALTRE AMMINISTRAZIONI PUBBLICHE PER LA PARTECIPAZIONE AL FONDO DI DOTAZIONE	0,00	0,00	0,00
	TOTALE CREDITI vs PARTECIPANTI (A)	0,00	0,00	0,00
	B) IMMOBILIZZAZIONI			
	<i>Immobilizzazioni immateriali</i>			
1	Costi di impianto e di ampliamento	0,01	2017,40	-2017,39
2	Costi di ricerca sviluppo e pubblicità	0,00	0,00	0,00
3	Diritti di brevetto ed utilizzazione opere dell'ingegno	0,00	0,00	0,00
4	Concessioni, licenze, marchi e diritti simile	0,00	0,00	0,00
5	Avviamento	0,00	0,00	0,00
6	Immobilizzazioni in corso ed acconti	0,00	0,00	0,00
9	Altre	0,00	0,00	0,00
	Totale immobilizzazioni immateriali	0,01	2017,40	-2017,39
	<i>Immobilizzazioni materiali (3)</i>			
1	Beni demaniali	13515729,01	14028081,81	-512352,80
1.1	Terreni	0,00	0,00	0,00
1.2	Fabbricati	544713,16	562073,98	-17360,82
1.3	Infrastrutture	12971015,85	13466007,83	-494991,98
1.9	Altri beni demaniali	0,00	0,00	0,00
2	Altre immobilizzazioni materiali (3)	4393288,11	4530033,16	-136745,05
2.1	Terreni	234689,80	234689,80	0,00
a	di cui in leasing finanziario	0,00	0,00	0,00
2.2	Fabbricati	4145206,03	4271298,57	-126092,54
a	di cui in leasing finanziario	0,00	0,00	0,00
2.3	Impianti e macchinari	2554,55	0,00	2554,55
a	di cui in leasing finanziario	0,00	0,00	0,00
2.4	Attrezzature industriali e commerciali	941,65	1175,34	-233,69
2.5	Mezzi di trasporto	9723,41	21695,18	-11971,77
2.6	Macchine per ufficio e hardware	0,00	941,60	-941,60
2.7	Mobili e arredi	59,26	119,26	-60,00
2.8	Infrastrutture	0,00	0,00	0,00
2.99	Altri beni materiali	113,41	113,41	0,00
3	Immobilizzazioni in corso ed acconti	28094549,50	28094549,50	0,00
	Totale immobilizzazioni materiali	46003566,62	46652664,47	-649097,85
IV	<i>Immobilizzazioni Finanziarie (1)</i>			
1	Partecipazioni in	125093,90	125093,90	0,00
a	imprese controllate	0,00	0,00	0,00
b	imprese partecipate	125093,90	125093,90	0,00
c	altri soggetti	0,00	0,00	0,00
2	Crediti verso	0,00	0,00	0,00
a	altre amministrazioni pubbliche	0,00	0,00	0,00
b	imprese controllate	0,00	0,00	0,00
c	imprese partecipate	0,00	0,00	0,00
d	altri soggetti	0,00	0,00	0,00
3	Altri titoli	0,00	0,00	0,00
	Totale immobilizzazioni finanziarie	125093,90	125093,90	0,00
	TOTALE IMMOBILIZZAZIONI (B)	46128660,53	46779775,77	-651115,24
	C) ATTIVO CIRCOLANTE			
	<i>Rimanenze</i>	0,00	0,00	0,00



		Totale rimanenze		
		0,00	0,00	0,00
<u>Crediti (2)</u>				
1	Crediti di natura tributaria	104722,40	49093,42	55628,98
a	<i>Crediti da tributi destinati al finanziamento della sanità</i>	0,00	0,00	0,00
b	<i>Altri crediti da tributi</i>	104722,40	49093,42	55628,98
c	<i>Crediti da Fondi perequativi</i>	0,00		0,00
2	Crediti per trasferimenti e contributi	1658938,83	1864994,17	-206055,34
a	<i>verso amministrazioni pubbliche</i>	1455365,88	1531377,62	-76011,74
b	<i>imprese controllate</i>	0,00	0,00	0,00
c	<i>imprese partecipate</i>	0,00	0,00	0,00
d	<i>verso altri soggetti</i>	203572,95	333616,55	-130043,60
3	Verso clienti ed utenti	778760,82	615727,35	163033,47
4	Altri Crediti	68669,99	123890,35	-55220,36
a	<i>verso l'erario</i>	27351,66	49091,00	-21739,34
b	<i>per attività svolta per c/terzi</i>	14356,62	13152,59	1204,03
c	<i>altri</i>	26962,71	61646,76	-34684,05
Totale crediti		2611092,04	2653705,29	-42613,25
<u>Attività finanziarie che non costituiscono immobilizzi</u>				
1	Partecipazioni	0,00	0,00	0,00
2	Altri titoli	0,00	0,00	0,00
Totale attività finanziarie che non costituiscono immobilizzi		0,00	0,00	0,00
IV	<u>Disponibilità liquide</u>			
1	Conto di tesoreria	986418,48	1034240,05	-47821,57
a	<i>Istituto tesoriere</i>	0,00	0,00	0,00
b	<i>presso Banca d'Italia</i>	986418,48	1034240,05	-47821,57
2	Altri depositi bancari e postali	24560,07	13794,26	10765,81
3	Denaro e valori in cassa	0,00	0,00	0,00
4	Altri conti presso la tesoreria statale intestati all'ente	0,00	0,00	0,00
Totale disponibilità liquide		1010978,55	1048034,31	-37055,76
TOTALE ATTIVO CIRCOLANTE (C)		3622070,59	3701739,60	-79669,01
D) RATEI E RISCONTI				
1	Ratei attivi	0,00	0,00	0,00
2	Risconti attivi	0,00	8753,86	-8753,86
TOTALE RATEI E RISCONTI (D)		0,00	8753,86	-8753,86
TOTALE DELL'ATTIVO (A+B+C+D)		49750731,12	50490269,23	-739538,11


(1) con separata indicazione degli importi esigibili entro l'esercizio successivo.

(2) con separata indicazione degli importi esigibili oltre l'esercizio successivo.

(3) con separata indicazione degli importi relativi a beni indisponibili.

STATO PATRIMONIALE - PASSIVO

STATO PATRIMONIALE (PASSIVO)		Anno 2021	Anno 2020	Differenza
A) PATRIMONIO NETTO				
I	Fondo di dotazione	31110034,89	31110034,89	0,00
II	Riserve	14424052,25	16042792,29	-1618740,04
b	<i>da capitale</i>	0,00	0,00	0,00
c	<i>da permessi di costruire</i>	908323,24	899020,54	9302,70
d	<i>riserve indisponibili per beni demaniali e patrimoniali indisponibili e per i beni culturali</i>	13515729,01	14028081,81	-512352,80
e	<i>altre riserve indisponibili</i>	0,00	0,00	0,00
f	<i>altre riserve disponibili</i>	0,00	0,00	0,00
II	Risultato economico dell'esercizio	0,00	0,00	0,00
I	Risultati economici di esercizi precedenti	307935,64	0,00	307935,64
V	Riserve negative per beni indisponibili	0,00	0,00	0,00
TOTALE PATRIMONIO NETTO (A)		45.842.022,78	47.152.827,18	-1310804,40
B) FONDI PER RISCHI ED ONERI				
1	Per trattamento di quiescenza	0,00	0,00	0,00
2	Per imposte	0,00	0,00	0,00



3	Altri	3014,87	0,00	3014,87
	TOTALE FONDI RISCHI ED ONERI (B)	3.014,87	0,00	3014,87
	C) TRATTAMENTO DI FINE RAPPORTO	2706,00	2000,00	706,00
	TOTALE T.F.R. (C)	2.706,00	2.000,00	706,00
	D) DEBITI (1)			
1	Debiti da finanziamento	1360589,31	1486021,66	-125432,35
a	prestiti obbligazionari	0,00	0,00	0,00
b	v/ altre amministrazioni pubbliche	0,00	120709,46	-120709,46
c	verso banche e tesoriere	0,00	0,00	0,00
d	verso altri finanziatori	1360589,31	1365312,20	-4722,89
2	Debiti verso fornitori	1822483,15	1246142,83	576340,32
3	Acconti	0,00	0,00	0,00
4	Debiti per trasferimenti e contributi	166959,66	104848,56	62111,10
a	enti finanziati dal servizio sanitario nazionale	0,00	0,00	0,00
b	altre amministrazioni pubbliche	27560,31	3050,00	24510,31
c	imprese controllate	0,00	0,00	0,00
d	imprese partecipate	0,00	0,00	0,00
e	altri soggetti	139399,35	101798,56	37600,79
5	Altri debiti	552955,35	498429,00	54526,35
a	tributari	33360,29	30491,41	2868,88
b	verso istituti di previdenza e sicurezza sociale	5612,13	0,00	5612,13
c	per attività svolta per c/terzi (2)	0,00	0,00	0,00
d	altri	513982,93	467937,59	46045,34
	TOTALE DEBITI (D)	3.902.987,47	3.335.442,05	567545,42
	E) RATEI E RISCONTI E CONTRIBUTI AGLI INVESTIMENTI			
I	Ratei passivi	0,00	0,00	0,00
II	Risconti passivi	0,00	0,00	0,00
1	Contributi agli investimenti	0,00	0,00	0,00
a	da altre amministrazioni pubbliche	0,00	0,00	0,00
b	da altri soggetti	0,00	0,00	0,00
2	Concessioni pluriennali	0,00	0,00	0,00
3	Altri risconti passivi	0,00	0,00	0,00
	TOTALE RATEI E RISCONTI (E)	0,00	0,00	0,00
	TOTALE DEL PASSIVO (A+B+C+D+E)	49.750.731,12	50.490.269,23	-739538,11
	CONTI D'ORDINE			
1)	Impegni su esercizi futuri	0,00	0,00	0,00
2)	beni di terzi in uso	0,00	0,00	0,00
3)	beni dati in uso a terzi	0,00	0,00	0,00
4)	garanzie prestate a amministrazioni pubbliche	0,00	0,00	0,00
5)	garanzie prestate a imprese controllate	0,00	0,00	0,00
6)	garanzie prestate a imprese partecipate	0,00	0,00	0,00
7)	garanzie prestate a altre imprese	0,00	0,00	0,00
	TOTALE CONTI D'ORDINE	0,00	0,00	0,00

(1) con separata indicazione degli importi esigibili oltre l'esercizio successivo

(2) Non comprende i debiti derivanti dall'attività di sostituto di imposta. I debiti derivanti da tale attività sono considerati nelle voci 5 a) e b)

L'Organo di Revisione ha verificato che gli inventari sono aggiornati con riferimento al 31/12/2021.

La verifica degli elementi patrimoniali al 31/12/2021 ha evidenziato:

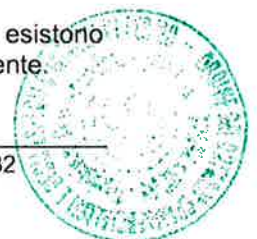
ATTIVO

Immobilizzazioni

Le immobilizzazioni iscritte nello stato patrimoniale sono state valutate in base ai criteri indicati nel punto 6.1 del principio contabile applicato All.4/3 e i valori iscritti trovano corrispondenza con quanto riportato nell'inventario e nelle scritture contabili.

L'ente si è dotato di idonee procedure contabili per la compilazione e la tenuta dell'inventario: esistono rilevazioni sistematiche ed aggiornate sullo stato della effettiva consistenza del patrimonio dell'ente.

Adeli



L'Organo di revisione ha verificato che l'ente ha effettuato la conciliazione fra inventario contabile e inventario fisico.

Le immobilizzazioni finanziarie riferite alle partecipazioni sono state valutate in base ai criteri indicati al punto 6.1.3 del principio contabile applicato All.4/3.

Crediti

È stata verificata la conciliazione tra residui attivi diversi da quelli di finanziamento e l'ammontare dei crediti di funzionamento, come indicato al punto 6.2b1 del principio contabile applicato all. 4/3.

E' stato effettuato il confronto tra il fondo crediti di dubbia esigibilità e il fondo svalutazione crediti.

CONFRONTO FONDO CREDITI DI DUBBIA ESIGIBILITA' - FONDO SVALUTAZIONE CREDITI	TOTALE CREDITI	FONDO SVALUTAZIONE CREDITI
RESIDUI ATTIVI NEL CONTO DEL BILANCIO TITOLI DA 1 A 5	4245299,12	1628399,41
CREDITI STRALCIATI DAL CONTO DEL BILANCIO		
ACCERTAMENTI IMPUTATI AGLI ESERCIZI SUCCESSIVI A QUELLO CUI IL RENDICONTO SI RIFERISCE (m)		
TOTALE	4245299,12	1628399,41

Il fondo svalutazione crediti pari a euro 1.628.399,41 è stato portato in detrazione delle voci di credito a cui si riferisce ed è pari a quello accantonato nel risultato di amministrazione.

L'Organo di revisione ha verificato la conciliazione tra residui attivi del conto del bilancio e i crediti.

(+)	Crediti dello Stato Patrimoniale	€	2.611.092,04
(+)	Fondo svalutazione crediti	€	1.628.399,41
(+)	Residui attivi da entrate c/o depositi bancari e postali	€	24.560,07
(+)	Altri residui non correlati a crediti dello Stato Patrimoniale	€	67.885,47
(-)	Saldo iva a credito al 31.12		
(-)	Crediti stralciati		
(-)	Altri crediti non correlati a residui		
	RESIDUI ATTIVI =	€	4.331.936,99

Disponibilità liquide

È stata verificata la corrispondenza del saldo patrimoniale al 31/12/2021 delle disponibilità liquide con le risultanze del conto del tesoriere, degli altri depositi bancari e postali.



PASSIVO

Patrimonio netto

Le principali variazioni rispetto all'esercizio precedente sono le seguenti:

STATO PATRIMONIALE (PASSIVO)		Anno 2021	Anno 2020	Differenza
	A) PATRIMONIO NETTO			
I	Fondo di dotazione	31110034,89	31110034,89	0,00
II	Riserve	14424052,25	16042792,29	-1618740,04
b	da capitale	0,00	0,00	0,00
c	da permessi di costruire	908323,24	899020,54	9302,70
d	riserve indisponibili per beni demaniali e patrimoniali indisponibili e per i beni culturali	13515729,01	14028081,81	-512352,80
e	altre riserve indisponibili	0,00	0,00	0,00
f	altre riserve disponibili	0,00	0,00	0,00
III	Risultato economico dell'esercizio	0,00	0,00	0,00
IV	Risultati economici di esercizi precedenti	307935,64	0,00	307935,64
V	Riserve negative per beni indisponibili	0,00	0,00	0,00
	TOTALE PATRIMONIO NETTO (A)	45.842.022,78	47.152.827,18	-1310804,40

Fondi per rischi e oneri

I fondi per rischi e oneri sono calcolati nel rispetto del punto 6.4.a del principio contabile applicato All. 4/3. e sono così distinti:

Le principali variazioni rispetto all'esercizio precedente sono le seguenti:

	Importo	
fondo per controversie	€	-
fondo perdite società partecipate	€	14,87
fondo per manutenzione ciclica	€	-
fondo per altre passività potenziali probabili		5706,00
totale	€	5720,87

Debiti

Per i debiti da finanziamento è stata verificata la corrispondenza tra saldo patrimoniale al 31/12/2021 con i debiti residui in sorte capitale dei prestiti in essere.

Per gli altri debiti è stata verificata la conciliazione con i residui passivi diversi da quelli di finanziamento.

La conciliazione tra residui passivi e debiti è data dalla seguente relazione:

(+)	Debiti	€	3.902.987,47
(-)	Debiti da finanziamento	€	1.360.589,31
(-)	Saldo iva (a debito)		
(+)	Residuo titolo IV + interessi mutuo		
(+)	Residuo titolo V anticipazioni		
(-)	impegni pluriennali titolo III e IV*		
(+)	altri residui non connessi a debiti		
	RESIDUI PASSIVI =	€	2.542.398,16

quadratura

* al netto dei debiti di finanziamento



RELAZIONE DELLA GIUNTA AL RENDICONTO

L'Organo di revisione prende atto che l'ente ha predisposto la relazione della giunta in aderenza a quanto previsto dall'art. 231 del TUEL, secondo le modalità previste dall'art.11, comma 6 del d.lgs.118/2011 e dal punto 13.1 del principio contabile all.4/1 e che la relazione è composta da

- a) il conto del bilancio relativo alla gestione finanziaria e i relativi riepiloghi,
- b) il quadro generale riassuntivo,
- c) la verifica degli equilibri,
- e) lo stato patrimoniale.

Nella relazione sono illustrati, i criteri di valutazione utilizzati, la gestione dell'ente nonché i fatti di rilievo verificatisi dopo la chiusura dell'esercizio.

IRREGOLARITÀ NON SANATE, RILIEVI, CONSIDERAZIONI E PROPOSTE

L'Organo di revisione in base a quanto esposto in analisi nei punti precedenti evidenzia quanto segue:

- attendibilità delle risultanze della gestione finanziaria
- rispetto degli obiettivi di finanza pubblica
- congruità del fondo crediti di dubbia esigibilità e dei fondi rischi;
- attendibilità dei valori patrimoniali;

ed esorta l'Ente a:

- nominare il responsabile del procedimento ai sensi dell'art.39 del d. lgs. 174/2016 ai fini della trasmissione, tramite SIRECO dei conti degli agenti contabili;
- attivare tutti gli strumenti a disposizione per incrementare l'attività di riscossione;
- adottare le misure organizzative per garantire il tempestivo pagamento delle somme dovute per somministrazioni, forniture ed appalti;
- assumere i provvedimenti necessari ai fini della riconciliazione delle partite debitorie e creditorie tra l'Ente e gli organismi partecipati mancanti e complete delle asseverazioni dell'organo di controllo dei relativi enti e società controllati e partecipati

CONCLUSIONI

Tenuto conto di tutto quanto esposto, rilevato e proposto si attesta la corrispondenza del rendiconto alle risultanze della gestione e si esprime giudizio positivo per l'approvazione del rendiconto dell'esercizio finanziario 2021.

L'ORGANO DI REVISIONE

NOEMI ORSINI

