



Commissario Straordinario
Ricostruzione Sisma 2016
Presidenza del Consiglio dei Ministri



Commissario Straordinario Ricostruzione SISMA 2016

Presidenza del Consiglio dei Ministri

MANUALE UTENTE

Profilo Super-Utente

(Operatore Comunale e Operatore Regionale)

Presentazione delle dichiarazioni di mantenimento dei requisiti per i beneficiari di Contributo di Autonoma Sistemazione (CAS), per gli assegnatari di Soluzioni Abitative di Emergenza (SAE), di Moduli Abitativi Prefabbricati Rurali di Emergenza (M.A.P.R.E.), di strutture analoghe alle SAE e di abitazioni del patrimonio immobiliare cosiddetto “invenduto” e di ogni altra eventuale forma di assistenza abitativa, per i territori interessati dal Sisma del 2016



Sommario

Accesso alla piattaforma.....	3
Home Page di Back-End	4
Prendere in carico.....	4
Presentare una richiesta.....	7
Comune destinatario della dichiarazione	10
Dati compilatore	10
Dati personali del dichiarante.....	10
Sistemazione attuale del dichiarante	11
Abitazione inagibile	12
Indirizzo.....	12
Riferimenti catastali.....	12
Estremi di inagibilità	13
Eventuali altre abitazioni rese inagibili dagli eventi sismici.....	13
Nucleo Familiare	14
Tipologia edificio danneggiato.....	15
Dichiarazioni	19
Altre Dichiarazioni	19
Note	20
Generazione della dichiarazione e Allegati	20
Funzionalità Operatore regionale.....	22



Commissario Straordinario
Ricostruzione Sisma 2016
Presidenza del Consiglio dei Ministri



Accesso alla piattaforma

Per accedere alla piattaforma dedicata alla presentazione e gestione della dichiarazione per il mantenimento dei requisiti, l'utente deve:

- essere in possesso di una identità digitale (SPID, CNS, CIE) personale

Dal 1° ottobre 2021, sono efficaci le disposizioni del decreto "Semplificazione e innovazione digitale", e tutti i servizi pubblici digitali sono accessibili ai cittadini tramite identificazione digitale con SPID, Carta d'Identità Elettronica (CIE) e Carta Nazionale dei Servizi (CNS) e le Amministrazioni, tra le quali Invitalia, non potranno più rilasciare o rinnovare le vecchie credenziali. L'identificazione digitale è equiparata all'esibizione di un documento d'identità ed è estesa per l'accesso ai servizi dei concessionari pubblici e delle società a partecipazione pubblica, e, pertanto, necessaria per accedere a tutti gli incentivi e ai servizi on line di Invitalia. Gli utenti già registrati saranno reindirizzati su una pagina di riconciliazione utenti "selezione account multiplo", e potranno confermare/modificare i propri riferimenti. Prima di accedere all'area riservata l'utente è invitato a consultare la policy privacy del Gruppo Invitalia.

SPID CIE CNS

L'utente accede alla piattaforma mediante *login* tramite uno dei seguenti sistemi di identificazione:

- identità digitale SPID
- smart card CNS (Carta Nazionale dei Servizi)
- carta d'Identità Elettronica (CIE)

Qualora l'utente non disponesse di un'identità digitale SPID, di una smart card CNS o di una CIE, dovrà necessariamente farne richiesta a uno dei gestori o enti incaricati. Nel caso in cui il sistema dia problemi per l'identificazione, si consiglia di (I) cambiare browser di navigazione e/o (II) svuotare i dati di navigazione.

Nota bene: il corretto funzionamento del sistema di identificazione digitale rientra nella competenza e responsabilità del gestore; pertanto, Invitalia non risponde di eventuali problemi, malfunzionamenti e disservizi relativi a SPID ai fini dell'autenticazione sulle nostre piattaforme e dell'accesso ai nostri servizi. Qualora si decida di utilizzare l'accesso mediante CNS si potrebbe incorrere in problemi di login dovuti alle caratteristiche del dispositivo di autenticazione utilizzato. Si consiglia, pertanto, di tentare l'operazione di accesso mediante modalità di navigazione incognito. In caso di ulteriori problemi, contattare il fornitore del dispositivo per verificare l'eventuale disponibilità di driver aggiornati.



Home Page di Back-End

Una volta effettuato l'accesso tramite la modalità selezionata in precedenza (SPID, CNS o CIE) l'utente visualizzerà la pagina di atterraggio della piattaforma informatica dedicata agli operatori di Back-End:

Dal menù in alto l'utente può navigare le altre sezioni del sito. Nel dettaglio, cliccando su:

- **Home:** l'utente torna in qualsiasi momento alla home page dello sportello di presa in carico e presentazione delle dichiarazioni
- **Normativa:** link alla normativa dedicata all'ordinanza
- **Manuale utente:** l'utente può scaricare il manuale utente dedicato alla gestione e compilazione della dichiarazione
- **Dettaglio dichiarazioni:** l'utente accede al FE di presentazione dichiarazioni con l'elenco di tutte le dichiarazioni in compilazione / presentate

Inoltre, sono presenti i *widget* che riportano sinteticamente le informazioni principali delle ordinanze normative di riferimento:

1. "Prendere in carico"
2. "Presentare una richiesta"
3. "Seleziona altro comune": qualora l'operatore comunale abbia più comuni di pertinenza, all'accesso dovrà scegliere il comune per cui vuole operare con relativo ruolo, di seguito l'immagine esemplificativa:

Prendere in carico

L'utente visualizza le seguenti informazioni inerenti alle dichiarazioni presentate al Comune di appartenenza:

- **Identificativo Dichiarazione:** ID progressivo generato in automatico dalla Piattaforma, a valle dell'invio



Commissario Straordinario
Ricostruzione Sisma 2016
Presidenza del Consiglio dei Ministri



della dichiarazione

- Codice Fiscale (Dichiarante)
- Nome (Dichiarante)
- Cognome (Dichiarante)
- Comune (di appartenenza)
- Nominativo Compilatore: codice fiscale del compilatore
- Data Presentazione: data di invio della dichiarazione da Front-End
- Tipologia Dichiarazione: art.1 (proprietario) / art.3 (locatario)
- Riferimenti catastali: foglio, particelle e subalterni indicati in sede di presentazione dichiarazione
- MUDE
- MV
- DR
- Impedimento danni lievi
- Impedimento danni gravi
- Dettaglio Causa Impeditiva
- Codice Protocollo Comunale: inserito dall'operatore comunale
- Data protocollo comunale: inserito dall'operatore comunale
- Anno
- C/TERZI: indica se per la relativa dichiarazione è stata effettuata la compilazione c/o terzi (se flag presente)
- Esito Valutazione: inserito dall'operatore comunale (Richiesta integrazioni/Negativo/Positivo/Da valutare)
- Allegati: sezione dedicata agli allegati caricati da Front-End di presentazione dichiarazioni e agli allegati caricabili dall'operatore comunale

DOWNLOAD EXPORT EXCEL										
Identificativo Dichiarazione	Codice fiscale	Nome	Cognome	Comune	Nominativo Compilatore	Data Presentazione	Tipologia Dichiarazione	Riferimenti Catastali		

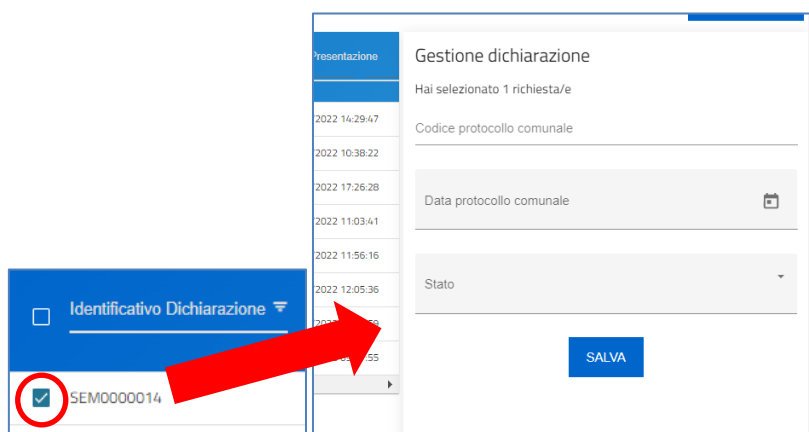
DOWNLOAD EXPORT EXCEL											FILTRA LISTA	RESET FILTRI	
Tipologia Dichiarazione	Riferimenti Catastali	MUDE	MV	DR	Impedimento danni lievi	Impedimento danni gravi	Dettaglio causa impeditiva	Codice Protocollo Comunale	Data Protocollo Comunale	Anno	C/TERZI		
locatario										2022			
locatario										2022			
proprietario			MV-22222222				B ● ●			2022	✓		
proprietario			MV-33333333				D ● ●			2022	✓		
proprietario			MV-65433333				B ● ●			2022	✓		
proprietario			MV-33333333	DR-33333333			B-BIS COMPILATO ●			2022	✓		
proprietario			MV-44444444				B-BIS COMPILATO ●			2022	✓		
proprietario			MV-44444444				B ● ●			2022	✓		
proprietario					DR-66666666					2022			



È presente, inoltre, una funzionalità che permette di scaricare in formato *Excel* l'intero elenco di tutte le dichiarazioni presenti su Back-End tramite il seguente pulsante:



L'utente, cliccando sulla casella in corrispondenza dell'identificativo della dichiarazione, può procedere con la gestione della dichiarazione: inserimento codice e data protocollo comunale e stato della dichiarazione (i.e. Richiesta integrazioni/Negativo/Positivo/Da valutare).



Nella sezione Allegati, l'utente può scaricare gli allegati caricati sul Front-End di presentazione dichiarazione e caricare o eliminare gli allegati di Back-End:

ALLEGATI
Codice protocollo comunale: 11111111112 Nominativo dichiarante: Carlo Prova

Elenco allegati caricati Presentazione

Tipologia file	Nome file	Download
Documenti identità firmatari	SEM-esempio-ricevuta v.2 .pdf	↓
Dichiarazione del locatario dell'immobile inagibile di perdita documentata della fonte di reddito per effetto degli eventi sismici, ai sensi dell'art. 3 c. 5 dell'OCDPD 614/2019.	SEM-esempio-ricevuta v. definitiva.pdf	↓
Dichiarazione del locatario dell'immobile inagibile di perdita documentata della fonte di reddito per effetto degli eventi sismici, ai sensi dell'art. 3 c. 5 dell'OCDPD 614/2019.	OCDPD_779_2021_CAS_SAE_AAPP(002).pdf	↓
Dichiarazione del locatario dell'immobile inagibile di perdita documentata della fonte di reddito per effetto degli eventi sismici, ai sensi dell'art. 3 c. 5 dell'OCDPD 614/2019.	OCDPD_614_2019_CAS_ulteriori interventi_sisma_2016.pdf	↓
Carta di identità Maggiorenni nucleo familiare	101alleg - Copia (2).pdf	↓
Format di domanda	alleg_1 - Copia (2).pdf	↓

[↓ SCARICA TUTTI](#)

Elenco allegati caricati da backend

Tipologia file	Nome file	Elimina	Download
Integrazioni	Ricevuta_Istanza_SEM (2).pdf	×	↓

[↓ SCARICA TUTTI](#)

Selezionare la tipologia del documento [CARICA ALLEGATI](#)



Presentare una richiesta

L'utente, in questa sezione, può procedere a presentare una richiesta, in quanto beneficiario o caricare sul portale una richiesta per conto di altro utente.

Nel primo caso è necessario cliccare direttamente sul seguente pulsante:



Nel secondo caso, per avviare la compilazione di una dichiarazione, a seguito della raccolta dati effettuata con il Comune di pertinenza, è necessario indicare il codice fiscale del dichiarante o di un componente del nucleo familiare:

The screenshot shows a web application interface with a blue header and a main content area. The header contains navigation links: Home, Normativa, Manuale utente, Modulistica delega, and Esci. The main content area is divided into four columns:

- COMPILARE DICHIARAZIONE TRAMITE OPERATORE COMUNALE:** Contains instructions on how to submit a declaration through the municipality operator. A red arrow points to the 'AVVIARE' button. Below the instructions is a checkbox labeled 'Ricerca una domanda per conto del seguente codice fiscale e destinata al proprio comune di pertinenza'.
- DI COSA SI TRATTA:** Describes the platform's purpose for emergency housing requests and lists relevant regulations (OCDPC n. 388/2016, 614/2019, 779/2021, 899/2022).
- COME PRESENTARE LA DICHIARAZIONE:** Explains that declarations are submitted exclusively through the platform and that all mandatory fields must be filled.
- NOTA COMPILAZIONE:** Provides instructions on how to modify or confirm the declaration and provides a contact number (800.91.30.65).

Below the columns is a blue banner with the text: 'AVVISO: Si informa che a partire dalle ore 12 del 27/08/2022 la sezione "Tipologia Edificio Danneggiato" è stato aggiornato il "Quadro B-Bis". Si prega di prenderne visione e, in caso di necessità, di adeguare la dichiarazione prima dell'invio definitivo.' To the right of the banner are two buttons: 'RESET FILTRI' and 'SELEZIONA ALTRO COMUNE (ATTUALE: ACCUMOLI)'. At the bottom of the page is a table with columns for: Codice compilazione, Stato richiesta, Tipologia richiesta, Tipologia beneficiario, Compilatore dichiarante, C.F. Dichiarante, Compilatore, Compilazione Conto Terzi, Dichiarante, Identificativo dichiarazione, Data presentazione, Dettaglio, and Download ricevuta.

È sempre visibile la tabella riassuntiva delle dichiarazioni in compilazione / presentate con le seguenti informazioni:

- **Codice compilazione:** è il codice della dichiarazione utile in caso di necessità di assistenza, da comunicare al contact center
- **Stato richiesta:** è lo stato della dichiarazione ("In compilazione", "Presentata")
- **Tipologia richiesta:** art.1 (proprietario) / art.3 (locatario)
- **Tipologia beneficiario:** tipologie previste dalla normativa
- **Compilatore Dichiarante:** sì/no
- **CF Dichiarante:** Codice Fiscale del dichiarante
- **Compilatore:** Codice Fiscale del compilatore
- **Compilazione conto terzi:** sì/no
- **Dichiarante:** nome e cognome
- **Identificativo dichiarazione:** ID progressivo generato in automatico dalla Piattaforma, a valle dell'invio della dichiarazione
- **Data presentazione:** data di invio della dichiarazione
- **Dettaglio:** tramite questa funzione è possibile entrare nella dichiarazione e:



Commissario Straordinario
Ricostruzione Sisma 2016
Presidenza del Consiglio dei Ministri



- Se la dichiarazione è in compilazione l'utente può aggiornare i dati inseriti e/o continuare a compilare la dichiarazione fino alla sua presentazione
- Se la dichiarazione è stata presentata l'utente può visualizzare i dati inseriti ma non modificarli
- **Download ricevuta:** è possibile scaricare la ricevuta di attestazione invio dichiarazione, generata in automatico dalla Piattaforma (funzionalità presente solo post invio della dichiarazione)

Dopo aver cliccato sul pulsante di *"Presenta la Richiesta"*, l'utente dovrà accettare l'informativa privacy per poter proseguire con la compilazione della dichiarazione.

Sia in caso di nuova presentazione che in caso di dichiarazione compilata presente, già frutto di ripresa dati da Piattaforma, l'utente dovrà obbligatoriamente selezionare da appositi menu a tendina le scelte per i seguenti campi:

- Tipologia richiedente: art.1 (proprietario) o art.3 (locatario)
- Il compilatore corrisponde al dichiarante? Sì/No
- Tipologia beneficiario: elenco le scelte possibili previste da normativa

Valorizzando il check, l'utente esprime automaticamente la conferma di aver preso visione dell'informativa sopradetta.

Tipologia richiedente ▼ Il compilatore corrisponde al dichiarante? ▼

Tipologia beneficiario ▼

CONFERMA

Qualora l'utente non corrisponda al dichiarante, sarà visibile un'ulteriore domanda:

- Il compilatore è incluso nel nucleo familiare? (Sì/No)

Valorizzando il check, l'utente esprime automaticamente la conferma di aver preso visione dell'informativa sopradetta.

Tipologia richiedente
ai sensi dell' Art. 1 (Proprietario) ▼

Il compilatore corrisponde al dichiarante?
No ▼ Il compilatore è incluso nel nucleo familiare? ▼

Tipologia beneficiario ▼

CONFERMA

In base alla scelta della tipologia richiedente (art. 1 o art.3), appaiono due distinti menu di navigazione:



[Comune destinatario](#)

[Dati compilatore](#)

[Dati personali del dichiarante](#)

[Sistemazione attuale del dichiarante](#)

[Abitazione inagibile](#)

[Eventuali altre abitazioni rese inagibili dagli eventi sismici di proprietà dei componenti del nucleo familiare](#)

[Nucleo familiare](#)

[Tipologia edificio danneggiato \(A - B\)](#)

[Dichiarazioni](#)

[Note](#)

[Allegati](#)

[Comune destinatario](#)

[Dati compilatore](#)

[Dati personali del dichiarante](#)

[Sistemazione attuale del dichiarante](#)

[Abitazione inagibile](#)

[Nucleo familiare](#)


[Dichiarazioni](#)

[Altre dichiarazioni](#)

[Note](#)

[Allegati](#)

Durante la compilazione della dichiarazione è possibile navigare tra le sezioni e modificare i dati delle sezioni già salvate. In caso di mancata compilazione di campi obbligatori o di errori di compilazione formale, il sistema non salva la sezione e restituisce i relativi messaggi di errore su specifici campi, oltre ad un simbolo di "attenzione" alla destra della sezione:

a-bis. A decorrere dalla data di pubblicazione della ODCPC 779/2021 (27/05/2021) 


- di aver provveduto, entro il termine del 30 novembre 2020*, alla domanda di contributo per i danni lievi Si No
di cui all'articolo 8 del decreto-legge n. 189 del 17 ottobre 2016

Accanto ad alcuni campi da valorizzare sono presenti delle note informative utili alla corretta comprensione dell'informazione richiesta. Cliccando sulla "i" compare il messaggio informativo, come da immagine esemplificativa:

L'utente, se in possesso di più requisiti, deve validare l'alternativa cronologicamente più recente

O comunque edifici con esito Aedes diverso da "B" e "C", ma con livello di danneggiamento, a seguito degli eventi sismici verificatisi a far data dal 24 agosto 2016, riconducibile ai "danni lievi" così come definiti dall'Allegato 1 alla O.C. n. 4/2016. (v. art. 2 c. 6 O.C. n. 4/2016)

danni lievi (quanti immobili che necessitano di interventi di immediata esecuzione art. 8 D.L. 189/2016 – AeDES "B" e "C")





Comune destinatario della dichiarazione

Tale sezione è da popolare a cura utente se nuova richiesta di dichiarazione altrimenti sarà pre-popolata da Piattaforma. I campi obbligatori sono i seguenti:

- Regione: menu a tendina con le seguenti regioni *Abruzzo – Lazio – Marche – Umbria*
- Provincia: menu a tendina con le provincie presenti nelle suddette regioni
- Comune: menu a tendina con i comuni delle suddette provincie

E' necessario prendere visione di questa pagina effettuando il salvataggio.

Comune destinatario della dichiarazione

DICHIARAZIONE SUL POSSESSO DEI REQUISITI PER IL MANTENIMENTO DEL CONTRIBUTO DI AUTONOMA SISTEMAZIONE (C.A.S.) – SAE – INVENDUTO – SOSTITUTE SAE - DI CUI ALLE ORDINANZE DEL CAPO DEL DIPARTIMENTO DELLA PROTEZIONE CIVILE NN. 388/2016 E SEGUENTI (art. 1 OCDPC n. 614/2019 e ss.mm.ii. – art. 1 OCDPC n./2022).

Regione Provincia Comuni

SALVA

Dati compilatore

La sezione è pre-popolata da Piattaforma tramite i dati SPID:

Sezione in sola lettura, è necessario prendere visione di questa pagina effettuando il salvataggio.

Dati compilatore

Nome ANDREA Cognome PIRLO

Luogo di nascita ROMA Provincia di Nascita RM

Sesso Maschio Data di nascita 01/01/1990

Codice fiscale PRLNDR90A01H501Z

SALVA

Dati personali del dichiarante

Sezione pre-popolata da Piattaforma se il compilatore corrisponde al dichiarante, altrimenti l'utente dovrà inserire tutti i campi obbligatori previsti, il campo PEC è facoltativo:



Dati personali del dichiarante

Nome	Cognome
<input type="text"/>	<input type="text"/>
Nazionalità	Provincia di nascita
<input type="text"/>	Se nazionalità estera selezionare STATO ESTERO ⓘ
Luogo di nascita	AGRIGENTO
<input type="text"/>	ALESSANDRIA
Sesso	ANCONA
<input type="text"/>	AOSTA
E-mail	ASCOLI PICENO
<input type="text"/>	Pec (facoltativo)
<input type="text"/>	<input type="text"/>
Telefono	
<input type="text"/>	

Se il soggetto dichiarante ha nazionalità estera, all'interno del campo "Provincia di nascita" selezionare STATO ESTERO.

Sistemazione attuale del dichiarante

Sezione pre-popolata da Piattaforma se la dichiarazione è già presente a sistema (al netto del campo "CAP" e "Titolo occupazione sistemazione attuale"), altrimenti l'utente dovrà inserire tutti i campi obbligatori previsti. Per il campo "Titolo occupazione sistemazione attuale" – ad esclusione della selezione della voce "Proprietà" dall'elenco proposto – bisognerà obbligatoriamente indicare la "Tipologia proprietario" (persona fisica/giuridica) con relativi dati di riferimento (nome-cognome-CF/ragione sociale-P.IVA).

Sistemazione attuale del dichiarante

Regione	Provincia	Comune
<input type="text"/>	<input type="text"/>	<input type="text"/>
Indirizzo	CAP	Civico
<input type="text"/>	<input type="text"/>	<input type="text"/>
	/ 50	0 / 5
Titolo occupazione sistemazione attuale		
<input type="text"/>		



Commissario Straordinario
Ricostruzione Sisma 2016
Presidenza del Consiglio dei Ministri



Abitazione inagibile

Sezione pre-popolata in parte da Piattaforma se la dichiarazione è già presente a sistema, altrimenti l'utente dovrà inserire tutti i campi obbligatori previsti.

Si compone di tre sottosezioni, di seguito descritte:

Indirizzo

I campi obbligatori (pre-popolati in caso di dichiarazione già presente a sistema) da inserire sono:

- Regione
- Provincia
- Comune
- Indirizzo/Frazione
- Numero civico

Abitazione resa inagibile da eventi sismici

1 Indirizzo ▲

L'unità abitativa nella quale prima degli eventi sismici era stabilita la dimora principale, abituale e continuativa ⁱ del nucleo familiare era/è situata in:

Regione	Provincia	Comune
<input type="text"/>	<input type="text"/>	<input type="text"/>

Indirizzo/ Frazione	Numero civico
<input type="text"/>	<input type="text"/>

2 Riferimenti catastali ▲

3 Estremi di inagibilità ▲

Riferimenti catastali

I campi obbligatori (pre-popolati in caso di dichiarazione già presente a sistema, ad eccezione del campo "Titolo occupazione") da inserire sono:

- Foglio
- Particella/e (dopo aver inserito una particella, è necessario cliccare sul tasto INVIO prima di aggiungerne una nuova)
- Subalterno/i (dopo aver inserito un subalterno, è necessario cliccare sul tasto INVIO prima di aggiungerne uno nuovo)
- Titolo occupazione



Abitazione resa inagibile da eventi sismici

1 Indirizzo ▲

2 Riferimenti catastali ▲

Foglio _____

i Particella/e _____

i Subalterno/i _____

Subalterno non presente

Titolo occupazione _____

3 Estremi di inagibilità ▲

SALVA

Estremi di inagibilità

L'utente deve inserire alternativamente ID Scheda AeDES, ID sopralluogo, ID perizia giurata o Numero ordinanza inagibilità indicando le relative date. Propedeutico al salvataggio, è anche l'inserimento dell'esito scheda AeDES.

3 Estremi di inagibilità ▲

ID Scheda _____

ID sopralluogo _____ Squadra _____ Scheda numero _____

Data _____ 📅

È necessario compilare interamente una delle tre sezioni

ID perizia giurata ai sensi dell'O.C. n. 1... _____ Data perizia _____ 📅

È necessario compilare interamente una delle tre sezioni

Numero ordinanza inagibilità _____ Data ordinanza inagibilità _____ 📅

È necessario compilare interamente una delle tre sezioni

Esito Scheda AeDES _____

SALVA

Eventuali altre abitazioni rese inagibili dagli eventi sismici

Sezione prevista solo per l'art.1 (Proprietario) e di compilazione facoltativa, la form è identica alla precedente sezione relativa all'abitazione inagibile.

L'utente potrà inserire, modificare ed eliminare ogni abitazione aggiunta, cliccando sugli appositi pulsanti nelle



colonne Dettaglio ed Elimina:

Eventuali altre abitazioni rese inagibili dagli eventi sismici di proprietà dei componenti del nucleo familiare

Comune/Frazione	Indirizzo	Titolo occupazione	Dettaglio	Elimina
FOLIGNO	VIA DE MARTIRI	Proprietà		

Items per page: 5 0 of 0 << < > >>

AGGIUNGI ABITAZIONE

Nucleo Familiare

Sezione pre-popolata da Piattaforma se la dichiarazione è già presente a sistema, altrimenti l'utente dovrà inserire tutti i campi obbligatori previsti. L'utente potrà, in qualsiasi caso, aggiungere, modificare ed eliminare un componente del nucleo familiare:

Componenti del nucleo familiare diversi dal dichiarante ⓘ

Il nucleo familiare, per cui sono state richieste e ottenute misure assistenziali previste dalle norme vigenti, è composto dal solo dichiarante?

Sì

No

Nome	Cognome	Codice fiscale	Dettaglio	Elimina
CRISTIANO	RONALDO	RNLC5T95A01H501B		
LIONEL	MESSI	LNLMS586H19H501R		

Items per page: 5 0 of 0 << < > >>

AGGIUNGI COMPONENTE NUCLEO

I campi da popolare per l'inserimento di un componente del nucleo familiare sono i seguenti:

- Nazionalità
- Nome
- Cognome
- Sesso
- Provincia di nascita
- Luogo di nascita
- Data di nascita
- Codice Fiscale

È inoltre presente il tasto "Copia da sistemazione attuale dichiarante" per popolare in automatico la sezione, altrimenti i campi possono essere compilati manualmente dall'utente. È presente un controllo che non permette di inserire più di una volta il medesimo codice fiscale all'interno dello stesso nucleo familiare.



Componente nucleo familiare

Nazionalità

Nome

Cognome

Sesso



Provincia nascita

Luogo nascita

Data nascita



Codice fiscale

COPIA DA ATTUALE SISTEMAZIONE DICHIARANTE

Indirizzo nuova sistemazione

Numero nuova sistemazione

Provincia nuova sistemazione

Comune nuova sistemazione

Titolo occupazione nuova sistemazione



SALVA

Tipologia edificio danneggiato

Sezione prevista solo per l'art.1 (Proprietario), l'utente dovrà scegliere la tipologia di edificio danneggiato tra le seguenti due alternative:

- Opzione A – danni lievi
- Opzione B – danni gravi

Titolo legittimante a ricevere il beneficio (CAS – SAE – INVENDUTO – SOSTITUTE SAE)

L'immobile nel quale prima degli eventi sismici era stabilita la dimora principale, abituale e continuativa del nucleo familiare è di proprietà di uno o più componenti del nucleo familiare stesso, ovvero uno o più componenti del nucleo familiare sono titolari di diritti reali di godimento (es: usufrutto, uso, abitazione) sull'immobile

Sì

No

Tipologia edificio



SALVA



Commissario Straordinario
Ricostruzione Sisma 2016
Presidenza del Consiglio dei Ministri



In caso di scelta Opzione A – danni lievi, l'utente dovrà obbligatoriamente scegliere di inserire una delle seguenti opzioni:

- Numero MUDE
- Impedimento
- MV
- DR

Sezione A. Proprietari di edifici o titolari di diritti reali di godimento su edifici con danni lievi (unità immobiliari che necessitano di interventi di immediata esecuzione art. 8 D.L. 189/2016 – AeDES "B" e "C") ⓘ

Il nucleo familiare dichiara:

a-bis. A decorrere dalla data di pubblicazione della ODCPC 779/2021 (27/05/2021) ⚠

- *di aver provveduto, entro il termine del 30 novembre 2020*, alla domanda di contributo per i danni lievi di cui all'articolo 8 del decreto-legge n. 189 del 17 ottobre 2016* Sì No
**[o comunque entro i termini, disposti dall'art. 1 della O.C. 121/2021]*

Numero MUDE

- *di trovarsi in una delle ipotesi di impedimento previste dalla circolare del Commissario straordinario sisma 2016, n. 28612/2020 e dall'art. 8 cc. 1-3 dell'ordinanza del medesimo Commissario straordinario n. 111 del 23 dicembre 2020* Sì No

Specificare impedimento

- *per i soli casi di edifici ricompresi all'interno di "aggregato edilizio" (art. 9, c. 2 O.C. 111/2020), di aver trasmesso, tramite piattaforma informatica del Commissario Straordinario, ai sensi dell'art. 9, c. 2 dell'O.C. 111/2020, entro il termine del 15/12/2021, la dichiarazione di Manifestazione di Volontà a presentare la domanda di contributo per gli interventi su edifici utilizzati alla data degli eventi sismici iniziati il 24 agosto 2016* Sì No

MV

- *di aver optato per l'eco bonus e sisma bonus di cui all'art. 119, comma 4-ter del D.L. 34 del 19/05/2020, con contestuale rinuncia al contributo per la ricostruzione (c.d. "superbonus rafforzato"), trasmessa tramite piattaforma informatica del Commissario Straordinario sisma 2016* Sì No

DR

SALVA

In caso di scelta Opzione B – danni gravi, l'utente dovrà se in possesso di più requisiti, validare l'alternativa cronologicamente più recente tra:

- Numero MUDE
- MV
- DR



Titolo legittimante a ricevere il beneficio (CAS – SAE – INVENDUTO – SOSTITUTE SAE)

L'immobile nel quale prima degli eventi sismici era stabilita la dimora principale, abituale e continuativa del nucleo familiare è di proprietà di uno o più componenti del nucleo familiare stesso, ovvero uno o più componenti del nucleo familiare sono titolari di diritti reali di godimento (es: usufrutto, uso, abitazione) sull'immobile Sì No

Tipologia edificio

Opzione B - danni gravi

L'utente, se in possesso di più requisiti, deve validare l'alternativa cronologicamente più recente

Sezione B. Proprietari di edifici o titolari di diritti reali di godimento su edifici con danni gravi (AeDES "E")

b Il nucleo familiare dichiara di trovarsi nei termini previsti dal decreto-legge n. 189 del 2016 e dalle ordinanze commissariali ai fini della domanda di contributo per il ripristino dell'immobile, e al di fuori dell'ipotesi di cui alla precedente lettera a-bis), in quanto attesta di: ▲

- di aver provveduto alla domanda di contributo per i danni gravi di cui all'art. 6 del decreto-legge n. 189 del 17 ottobre 2016 e di cui alle Ordinanze Commissariali n. 13/2017 e n. 19/2017 Sì No

Numero MUDE

- di trovarsi nei termini (31/12/2022) previsti dall'art. 1 c. 1 dell'Ordinanza commissariale n. 123/2021 per la presentazione della domanda di contributo per il ripristino dell'immobile e di aver trasmesso, tramite piattaforma informatica del Commissario Straordinario, ai sensi dell'art. 9, c. 2, DC 111/2020, entro il termine del 15/12/2021, la dichiarazione di Manifestazione di Volontà a presentare la domanda di contributo per gli interventi su edifici utilizzati alla data degli eventi sismici iniziati il 24 agosto 2016. A tal fine dichiara di essere consapevole che la mancata presentazione della domanda di contributo per il ripristino dell'immobile entro il 15/10/2022, comporta la sospensione ovvero la cessazione della relativa gratuità, delle misure emergenziali destinate all'assistenza abitativa, ai sensi dell'art. 2 c. 2 dell'O.C. 123/2021. Fa eccezione la sussistenza delle "cause impeditive" di cui all'art. 2 c. 3 della medesima Ordinanza, oggetto di specifica dichiarazione, tramite compilazione del successivo **QUADRO B-bis** Sì No

MV

- di aver optato per l'eco bonus e sisma bonus di cui all'art. 119, comma 4-ter del D.L. 34 del 19/05/2020, con contestuale rinuncia al contributo per la ricostruzione (c.d. "superbonus rafforzato"), trasmessa tramite piattaforma informatica del Commissario Straordinario sisma 2016 Sì No

DR

SALVA

Qualora l'utente scelga la voce "MV", apparirà la seguente sezione di compilazione "Quadro B-bis":



Comunicazione delle "cause impeditive" alla presentazione di richiesta di contributo, per i proprietari di edifici o titolari di diritti reali su edifici con danni gravi (art. 2 c. 4 O.C. 123/2021 e art. 1 c. 3 O.C.D.P.C. n.899/2022)

B-bis Il nucleo familiare dichiara di ricadere nelle cause impeditive, (di cui all'art. 2 c. 3 dell'O.C. 123/2021), alla presentazione della domanda di contributo per il ripristino dell'immobile interessato da danni gravi, in quanto attesta che:

- *l'edificio danneggiato è oggetto di delocalizzazione obbligatoria ai sensi dell'art. 22 dell'O.C. 19/2017 e che l'area sulla quale verrà riedificato, per motivi non imputabili al beneficiario, non è stata ancora individuata in via definitiva, alla data di entrata in vigore della O.C. n. 123/2021 (01/01/2022);* Sì No
- *non è possibile procedere alla presentazione della domanda e/o all'elaborazione del progetto dell'intervento, in ragione di comprovati e documentati impedimenti oggettivi, indipendenti dalla volontà del soggetto legittimato o del professionista incaricato;* Sì No

Tipologia Causa Impeditiva _____

Specificare _____

- *l'edificio danneggiato è di proprietà mista pubblico-privato, con prevalenza del regime proprietario pubblico e pertanto assoggettato all'attivazione di procedure ad evidenza pubblica, per l'individuazione degli operatori tecnici e per la scelta dell'impresa;* Sì No
- *l'edificio è stato oggetto di specifica rinuncia al contributo ai fini della fruizione delle agevolazioni fiscali di cui al comma 4-ter dell'art. 119 del decreto-legge n.34 del 19 maggio 2020, (c.d. "superbonus rafforzato") sussistendone i presupposti, trasmessa tramite piattaforma informatica del Commissario Straordinario sisma 2016.* Sì No

DR _____

Tale sezione deve essere sempre compilata in ogni sua parte e fa esplicito riferimento alle eventuali cause impeditive che impediscono al cittadino di presentare la domanda di contributo per la ricostruzione.

Qualora il cittadino non abbia nessuna causa impeditiva e abbia sempre presentato Manifestazione di volontà, per ogni voce del quadro b-bis dovrà selezionare il campo **NO**, impegnandosi in questo modo a presentare domanda di contributo per la ricostruzione entro il 15 ottobre 2022.

Negli altri casi è effettivamente presente una causa impeditiva:

1. Se l'edificio danneggiato è oggetto di delocalizzazione obbligatoria – selezionare il campo SI e per tutte le altre opzioni selezionare NO;
2. Se l'edificio danneggiato è di proprietà misto pubblico-privato – selezionare il campo SI e per tutte le altre opzioni selezionare NO;
3. Se l'edificio danneggiato è stato oggetto di specifica rinuncia al contributo di ricostruzione optando per la fruizione del cosiddetto "superbonus rafforzato" - selezionare il campo SI e per tutte le altre opzioni selezionare NO;
4. Se il cittadino è impossibilitato a presentare domanda di contributo per la ricostruzione per specifici impedimenti oggettivi, dovrà valorizzare SI (e sempre NO in tutte le altre) e di seguito dovrà selezionare obbligatoriamente una delle seguenti tipologie:
 - a. Impedimenti di natura geomorfologica
 - b. Impedimenti di natura amministrativa o giudiziaria
 - c. Impedimenti indotti dalla pubblica amministrazione
 - d. Altri casi e documentate ragioni per cui sussiste un impedimento

Una volta effettuata la scelta sulla tipologia, l'utente dovrà infine compilare sempre il campo "specificare" indicando puntualmente la situazione in cui effettivamente si trova la sua abitazione.



Dichiarazioni

Elenco con le dichiarazioni obbligatorie da selezionare a cura utente. Di seguito, un'immagine esemplificativa:

E. Residenza o domicilio:

Il nucleo familiare ha trasferito la residenza o il domicilio al di fuori del territorio delle Regioni Lazio, Abruzzo, Marche e Umbria. Sì No

F. Assegnazione di alloggi di servizio:

Un componente del nucleo familiare è assegnatario di un alloggio di servizio messo a disposizione dall'amministrazione di appartenenza e idoneo ad ospitare il nucleo familiare. Sì No

G. Altra sistemazione avente carattere di stabilità:

Il nucleo familiare ha provveduto ad altra sistemazione avente carattere di stabilità ai sensi dell'articolo 3, comma 2, dell'ordinanza n. 388/2016 Sì No

Dichiara altresì di essere a conoscenza dell'obbligo, previsto dall'art. 1 c. 7 dell'OCDCPC n. 614/2019, di comunicare la perdita dei requisiti per il mantenimento del contributo o l'assegnazione delle SAE o degli alloggi messi a disposizione dalle pubbliche amministrazioni, pena la decadenza del diritto al beneficio, entro e non oltre 30 giorni dal verificarsi dell'evento cui consegue la decadenza, al Comune presso il quale è stata depositata la richiesta di contributo o che ha provveduto all'assegnazione della SAE o dell'alloggio.

[SALVA](#)

Altre Dichiarazioni

Sezione prevista solo per l'art.3 (Locatario) e di compilazione obbligatoria a cura utente. Di seguito un'immagine esemplificativa:

A tal fine MANIFESTA

- Di essere a conoscenza, ai sensi del comma 6, art. 3 della OCDPC n. 614/2019, dell'obbligo di corrispondere un contributo parametrato ai canoni stabiliti per l'assegnazione degli alloggi per l'Edilizia Residenziale Pubblica, decurtato del 30%.
- Il sottoscritto/la sottoscritta DICHIARA di essere a conoscenza che tutta la documentazione citata e non allegata nella presente dichiarazione deve essere disponibile in qualsiasi momento su richiesta del Comune e/o degli Enti preposti allo svolgimento dei controlli previsti.
- Dichiara altresì di essere a conoscenza dell'obbligo, previsto dall'art. 1 c. 7 dell'OCDCPC n. 614/2019, di comunicare la perdita dei requisiti per il mantenimento del contributo o l'assegnazione delle SAE o degli alloggi messi a disposizione dalle pubbliche amministrazioni, pena la decadenza del diritto al beneficio, entro e non oltre 30 giorni dal verificarsi dell'evento cui consegue la decadenza, al Comune presso il quale è stata depositata la richiesta di contributo o che ha provveduto all'assegnazione della SAE o dell'alloggio.

[SALVA](#)



Commissario Straordinario
Ricostruzione Sisma 2016
Presidenza del Consiglio dei Ministri



Note

Sezione di compilazione facoltativa, l'utente potrà inserire all'interno del box dedicato un qualsiasi testo alfanumerico.

Generazione della dichiarazione e Allegati

Quando si clicca sulla sezione "Allegati", la piattaforma verifica che tutte le sezioni siano state debitamente compilate. In caso contrario, per ogni sezione apparirà un messaggio specifico di errore. Il nome della sezione con l'errore è cliccabile. L'utente potrà seguire il link e correggere l'errore indicato.

Se non ci sono errori di compilazione, appare a video il messaggio di istruzioni per completare la dichiarazione:

1. Generazione della dichiarazione in pdf
2. Caricamento di tutti gli allegati obbligatori previsti
3. Invio della dichiarazione

Cliccando sul pulsante "Download Dichiarazione", la Piattaforma caricherà in automatico il .pdf generato con tutti i dati inseriti nelle sezioni precedenti e sarà il primo allegato inserito in piattaforma.



DOWNLOAD DICHIARAZIONE

Una volta generata la dichiarazione, i dati delle sezioni precedenti sono visualizzabili ma non modificabili.

Nell'eventualità in cui, una volta generata la dichiarazione, si rendesse necessaria qualche modifica, l'utente dovrà premere il pulsante "Modifica dati dichiarazione", aggiornare e salvare le sezioni di interesse, generare nuovamente la dichiarazione così aggiornata.



Selezionare la tipologia del documento CARICA ALLEGATI

Elenco tipologie allegati obbligatori da caricare

Descrizione file	Estensione file
Documenti identità firmatari	pdf o p7m

Download Dichiarazione MODIFICA DATI DICHIARAZIONE Invia Dichiarazione

Avvertenze per la verifica delle firme digitali:
per verificare la validità della propria firma digitale, si consiglia di utilizzare gli strumenti indicati dalla Agenzia per l'Italia Digitale (AgID) al seguente [link](#).

Attenzione! In caso di modifica dei dati, sarà necessario ricaricare tutti gli allegati, anche quelli eventualmente caricati in precedenza.

Caricato il format di dichiarazione, si potranno caricare tutti gli allegati obbligatori riportati nella tabella visibile a video. La dimensione massima consentita di documenti allegabili è di 20 MB. Nella tabella a fondo pagina sono presenti le seguenti indicazioni per ogni documento obbligatorio da allegare:

- Descrizione file
- Estensioni permesse del file

Attenzione: non è possibile inserire due file con lo stesso nome, anche se la tipologia di allegato è differente.

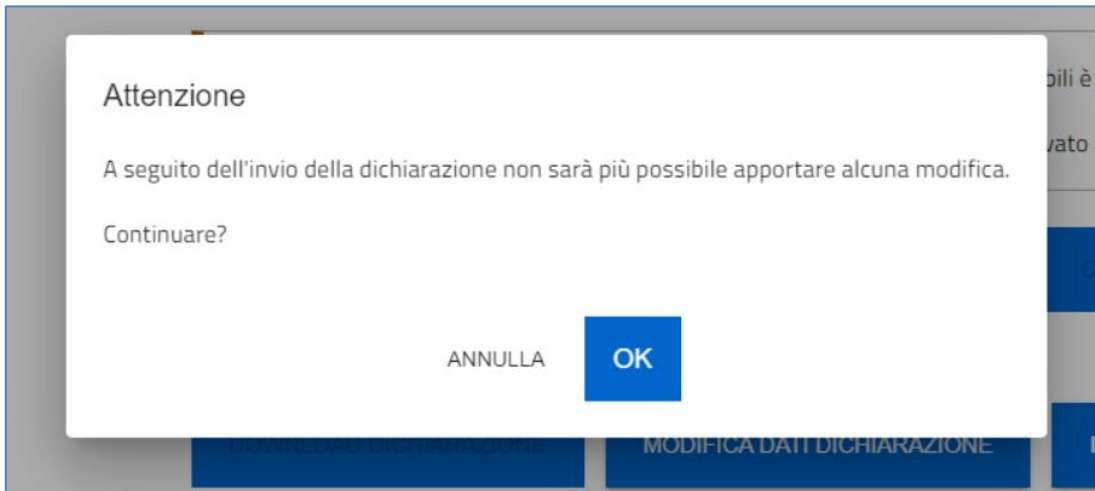
Il nome degli allegati può contenere solo caratteri alfanumerici, parentesi tonde, punti, trattini e underscore. Non sono consentiti caratteri speciali e accentati.

Ogni allegato caricato compare nella parte alta della pagina, ed è possibile eliminarlo e caricarlo nuovamente. Quando un allegato, per il quale non è consentito il caricamento multiplo, viene caricato a sistema, lo stesso scompare dalla tabella in fondo alla pagina.

Una volta caricati tutti i documenti obbligatori, si abilita il pulsante **“Invia dichiarazione”** e compare il messaggio di *alert*:

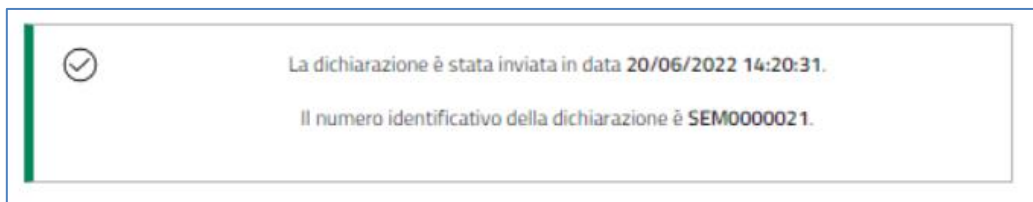


Commissario Straordinario
Ricostruzione Sisma 2016
Presidenza del Consiglio dei Ministri

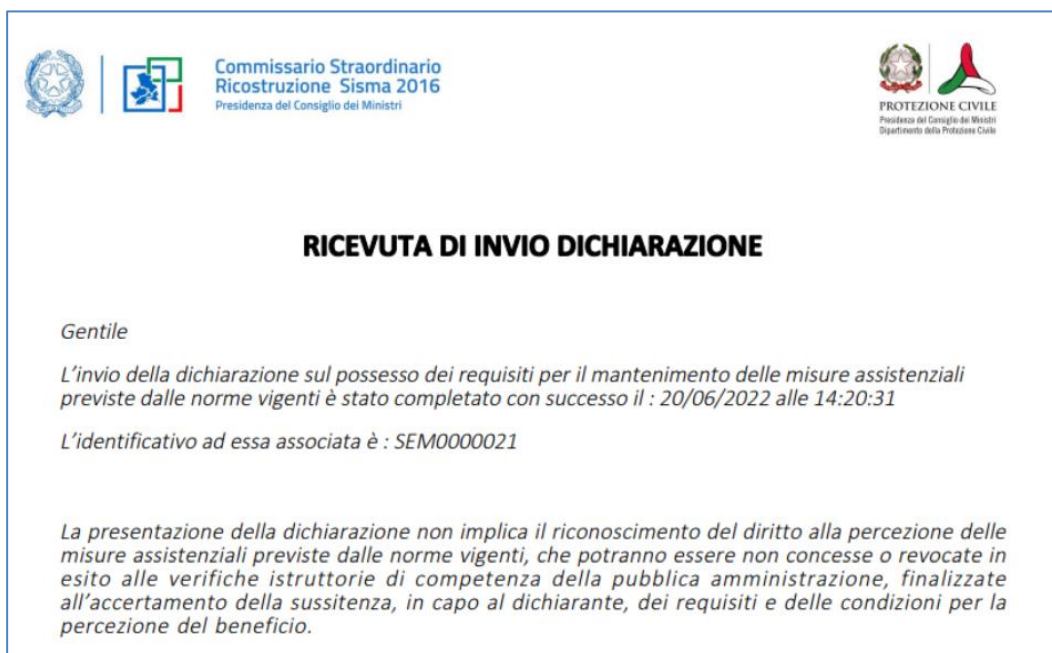


Premendo OK si chiude e invia la dichiarazione:

1. A video compare la schermata con gli allegati inseriti, il numero di identificazione dichiarazione e la data invio



2. Il sistema rilascia la ricevuta di invio richiesta. Di seguito, un'immagine esemplificativa:



Funzionalità Operatore regionale

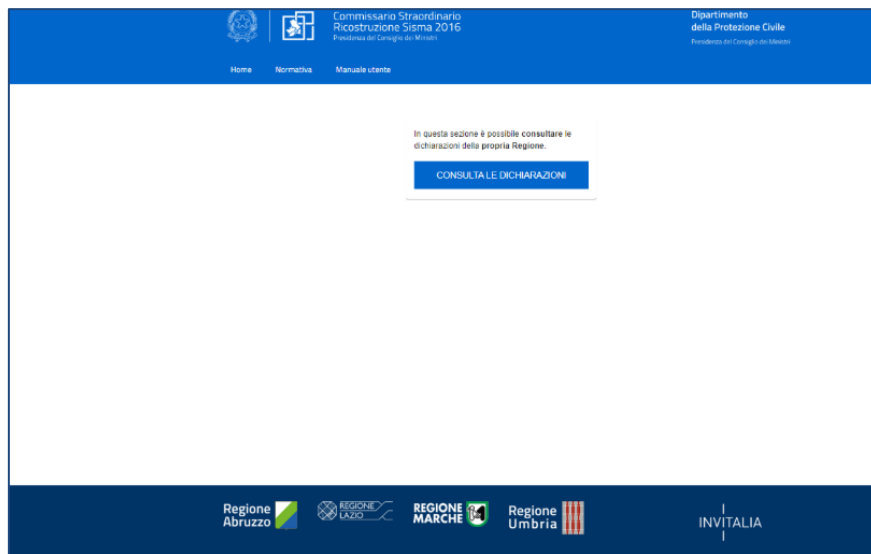


Commissario Straordinario
Ricostruzione Sisma 2016
Presidenza del Consiglio dei Ministri



L'Operatore regionale, accedendo alla piattaforma, potrà visualizzare solo le dichiarazioni presentate nei comuni della Regione di pertinenza: non avrà azioni disponibili e, pertanto, non potrà prendere in carico o presentare per conto di deleganti le dichiarazioni.

Dopo l'accesso, sarà visibile la piattaforma che indicherà il ruolo (Operatore regionale) e la Regione (Regione Lazio) per cui è possibile consultare le dichiarazioni.



Cliccando su **CONSULTA LE DICHIARAZIONI**, sarà visibile l'elenco delle dichiarazioni presentate per la propria Regione.

DOWNLOAD EXPORT EXCEL											FILTRA LISTA	RESET FILTRI	
Id Presentazione	Tipologia Dichiarazione	Riferimenti Catastali	MUDE	MV	DR	Impedimento danni livel	Impedimento danni grand	Dettaglio circa impediva	Codice Protocollo Comunale	Data Protocollo Comunale	Anno CITERZI	Esito Valutazione	Allegati
05/2022 1645:30	Art. 1 (proprietario)				DR-12345678						2022		
07/2022 1102:42	Art. 3 (locatario)										2022	✓	
05/2022 16:35:50	Art. 1 (proprietario)				DR-12345678						2022		
05/2022 17:20:28	Art. 3 (locatario)							1111111112	06/05/2022	2022	Positivo		
05/2022 1103:41	Art. 1 (proprietario)			MV-19191919				prot 2	23/07/2022	2022	Da valutare		
05/2022 1156:16	Art. 1 (proprietario)				DR-12345678			prot 55	03/07/2022	2022	Positivo		
05/2022 1209:36	Art. 3 (locatario)									2022			
05/2022 08:11:59	Art. 1 (proprietario)				DR-11111111			102-abud	03/05/2022	2022	Positivo		
05/2022 09:17:55	Art. 3 (locatario)							prot 2	25/07/2022	2022	Da valutare		
06/2022 14:20:21	Art. 3 (locatario)									2022		Richiesta integrazioni	
06/2022 1009:02	Art. 1 (proprietario)			MV-22222222	DR-20062022		B-BIS COMPLETO	test 20072022	01/07/2022	2022	Richiesta integrazioni		

Sarà possibile filtrare le dichiarazioni cliccando su **FILTRA LISTA**, o esportarle in formato .xlsx cliccando su **DOWNLOAD EXPORT EXCEL**.

DOWNLOAD EXPORT EXCEL											FILTRA LISTA
Modificativa Dichiarazione	Codice Fiscale	Nome	Cognome	Comune	Nominativo Comunale	Data Presentazione	Tipologia Dichiarazione	Riferimenti Catastali	MUDE	MV	DR
<input type="checkbox"/>	SEMO000005	REGGIANNOVA TEATINA	GIANNINA	ROSSI	AMATRICE	CCCLUCIBITTONI049F	25/06/2022 11:07:39	Art. 3 (locatario)			

Inoltre, cliccando sull'icona della lente di ingrandimento accanto ad ogni dichiarazione, sarà possibile visualizzare e scaricare gli allegati caricati al momento della presentazione della stessa.



Commissario Straordinario
Ricostruzione Sisma 2016
Presidenza del Consiglio dei Ministri



[Home](#) [Normativa](#) [Manuale utente](#) [Dettaglio dichiarazioni](#)

ALLEGATI

Codice protocollo comunale: Nominativo dichiarante: GIOVANNA ROSSI

Elenco allegati caricati su Front-End di Presentazione Dichiarazione

Tipologia file	Nome file	Download
Format dichiarazione	Dichiarazione-di-partecipazione_SEM_E7434D71	↓
Delega (vedi link modulistica delega)	Strumenti_Emergenziali_Manuale_Utente_v1.pdf	↓
Documento identità del delegante	Domanda-di-partecipazione_UNE (11).pdf	↓
Documento identità del delegato	Dichiarazione-di-partecipazione_SEM_B7BCA48A.pdf	↓

[↓ SCARICA TUTTI](#)